


# Tvarovky a příslušenství tašky NIBRA® DS 10

Tvarovky v nejrůznějších funkcích splňují nároky kladené na homogenní, architektonicky náročné střešní plochy. Dále představují důležitý bezpečnostní faktor. Tvarovky a příslušenství snižují náklady na pokládání tašek a usnadňují kalkulaci.



### Celá taška

Délka: ~ 48,2 cm	Krycí délka: ~ 32,0 - 42,0 cm
Šířka: ~ 29,3 cm	Krycí šířka: ~ 24,9 cm
Hmotnost: ~ 4,8 kg	Spotřeba: ~ 10,0 ks/m <sup>2</sup>



### Taška na plochu s dírou pro hřebík\*

Délka: ~ 48,2 cm	Krycí délka: ~ 32,0 - 42,0 cm
Šířka: ~ 29,3 cm	Krycí šířka: ~ 24,9 cm
Hmotnost: ~ 4,8 kg	Spotřeba: ~ 10,0 ks/m <sup>2</sup>



### Poloviční taška

Délka: ~ 48,2 cm	Krycí délka: ~ 32,0 - 42,0 cm
Šířka: ~ 17,1 cm	Krycí šířka: ~ 12,5 cm
Hmotnost: ~ 2,7 kg	Spotřeba: individuální



### Taška s oboustrannou naválkou (2-dílná)\*

Délka: ~ 48,2 cm	Krycí délka: ~ 32,0 - 42,0 cm
Šířka: ~ 29,5 cm	Krycí šířka: ~ 29,5 cm
Hmotnost: ~ 6,8 kg	Spotřeba: ~ 2,5 ks/m




### Posuvná krajová taška se zakončením levá

Délka: ~ 48,2 cm	Krycí délka: ~ 32,0 - 42,0 cm
Šířka: ~ 22,8 cm	Krycí šířka: ~ 21,0 cm
Hmotnost: ~ 5,6 kg	Spotřeba: ~ 2,5 ks/m



### Posuvná krajová taška se zakončením pravá

Délka: ~ 48,2 cm	Krycí délka: ~ 32,0 - 42,0 cm
Šířka: ~ 22,8 cm	Krycí šířka: ~ 16,5 cm
Hmotnost: ~ 5,2 kg	Spotřeba: ~ 2,5 ks/m



### Větrací taška (průřez větrání ~ 17 cm<sup>2</sup>)

Délka: ~ 48,2 cm	Krycí délka: ~ 32,0 - 42,0 cm
Šířka: ~ 29,3 cm	Krycí šířka: ~ 24,9 cm
Hmotnost: ~ 4,3 kg	Spotřeba: individuální



### Hřebenáč Standard ~ 2,6 ks/m

Délka: ~ 43,7 cm	Krycí délka: ~ 38,2 cm
Šířka: ~ 25,4 cm	Krycí šířka: ~ 19,6 cm
Hmotnost: ~ 3,6 kg	Spotřeba: ~ 2,6 ks/m



### Počáteční hřebenáč Standard s prodlouženým uzávěrem pro krajovou tašku se zakončením

Délka: ~ 43,7 cm	Krycí délka: ~ 38,2 cm
Šířka: ~ 25,4 cm	Krycí šířka: ~ 19,6 cm



### Koncový hřebenáč Standard s prodlouženým uzávěrem pro krajovou tašku se zakončením

Délka: ~ 38,0 cm	Krycí délka: ~ 36,0 cm
Šířka: ~ 25,4 cm	Krycí šířka: ~ 19,6 cm



### Počáteční nárožní taška Standard

Délka: ~ 49,0 cm	Krycí délka: ~ 43,9 cm
Šířka: ~ 25,4 cm	Krycí šířka: ~ 19,6 cm
Hmotnost: ~ 3,5 kg	Spotřeba: individuální




### Valbový hřebenáč Universal

Hmotnost: ~ 4,5 kg	Spotřeba: individuální
--------------------	------------------------



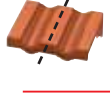
### Valbový hřebenáč Universal pro čtyři napojení

Hmotnost: ~ 6,3 kg	Spotřeba: individuální
--------------------	------------------------



### Pultová taška

Délka: individuální	Krycí délka: individuální
Šířka: ~ 29,3 cm	Krycí šířka: ~ 24,9 cm



### Pultová taška s oboustrannou naválkou (2-dílná)

Délka: individuální	Krycí délka: individuální
Šířka: ~ 29,5 cm	Krycí šířka: ~ 29,5 cm



### Pultová krajová taška se zakončením levá

Délka: individuální	Krycí délka: individuální
Šířka: ~ 22,8 cm	Krycí šířka: ~ 21,0 cm



### Pultová krajová taška se zakončením pravá

Délka: individuální	Krycí délka: individuální
Šířka: ~ 22,8 cm	Krycí šířka: ~ 16,5 cm



### Taška pro mansardovou střechu

Délka: individuální	Krycí délka: individuální
Šířka: ~ 29,3 cm	Krycí šířka: ~ 24,9 cm




### Taška s oboustrannou naválkou pro mansardovou střechu (2-dílná)

Délka: individuální	Krycí délka: individuální
Šířka: ~ 29,5 cm	Krycí šířka: ~ 29,5 cm



### Krajová taška se zakončením levá pro mansardovou střechu

Délka: individuální	Krycí délka: individuální
Šířka: ~ 22,8 cm	Krycí šířka: ~ 21,0 cm



### Krajová taška se zakončením pravá pro mansardovou střechu

Délka: individuální	Krycí délka: individuální
Šířka: ~ 22,8 cm	Krycí šířka: ~ 16,5 cm



### Taška pro pultovou střechu

Délka: individuální	Krycí délka: individuální
Šířka: ~ 29,3 cm	Krycí šířka: ~ 24,9 cm



### Taška s oboustrannou naválkou pro pultovou střechu (2-dílná)

Délka: individuální	Krycí délka: individuální
Šířka: ~ 29,5 cm	Krycí šířka: ~ 29,5 cm



### Krajová taška se zakončením levá pro pultovou střechu

Délka: individuální	Krycí délka: individuální
Šířka: ~ 22,8 cm	Krycí šířka: ~ 21,0 cm



### Krajová taška se zakončením pravá pro pultovou střechu

Délka: individuální	Krycí délka: individuální
Šířka: ~ 22,8 cm	Krycí šířka: ~ 16,5 cm



### Keramická taška pro připojení antény

Délka: ~ 48,2 cm	Krycí délka: ~ 32,0 - 42,0 cm
Šířka: ~ 29,3 cm	Krycí šířka: ~ 24,9 cm
Hmotnost: ~ 5,2 kg	Spotřeba: individuální



### Keramický rourový nástavec na odvětrání par se stříškou proti dešti ø 150 s hadicí s redukcí

Délka: ~ 48,2 cm	Krycí délka: ~ 32,0 - 42,0 cm
Šířka: ~ 29,3 cm	Krycí šířka: ~ 24,9 cm
Hmotnost: ~ 5,2 kg	Spotřeba: individuální



### Keramické průchozí tašky pro odvod kouře s univerzální manžetou (ø: max. 127 mm)\*

Délka: ~ 48,2 cm	Krycí délka: ~ 32,0 - 42,0 cm
Šířka: ~ 29,3 cm	Krycí šířka: ~ 24,9 cm



### Taška se stoupací plošinou PVC x 2 + stoupací plošina

Šířka: ~ 34,0 cm
Délka: 40,0; 80,0; 150,0 cm



### SnapStep hliníkové stupátko Universal

s povlakem, k zavěšení na střešní latě různé tloušťky, nastavitelné pro sklon střechy 0° - 60°



### SnapStep stoupací plošina 40 cm Universal se dvěma držáky

s povlakem, k zavěšení na střešní latě různé tloušťky, nastavitelné pro sklon střechy 0° - 60°



### SnapStep stoupací plošina 80 cm Universal se dvěma držáky

s povlakem, k zavěšení na střešní latě různé tloušťky, nastavitelné pro sklon střechy 0° - 60°



### Bezpečnostní stoupací taška PVC

Délka: ~ 48,2 cm	Krycí délka: ~ 32,0 - 42,0 cm
Šířka: ~ 29,3 cm	Krycí šířka: ~ 24,9 cm
Spotřeba: ~ 10,0 ks/m <sup>2</sup>	Spotřeba: individuální



### Protisněhová taška s držákem kulatiny PVC

Délka: ~ 48,2 cm	Krycí délka: ~ 32,0 - 42,0 cm
Šířka: ~ 29,3 cm	Krycí šířka: ~ 24,9 cm
Spotřeba: ~ 10,0 ks/m <sup>2</sup>	Spotřeba: individuální



### Protisněhová taška s protisněhovým roštem PVC

Délka: ~ 48,2 cm	Krycí délka: ~ 32,0 - 42,0 cm
Šířka: ~ 29,3 cm	Krycí šířka: ~ 24,9 cm
Spotřeba: ~ 10,0 ks/m <sup>2</sup>	Spotřeba: individuální

\* zvláštní výroba na zakázku

\* dodací lhůta na přání

\* použitelné pro sklon střechy max. 42° (při sklonu střechy nad 42° = zvláštní výroba na zakázku)

# Tvarovky a příslušenství tašky NIBRA® DS 10

Tvarovky v nejrůznějších funkcích splňují nároky kladené na homogenní, architektonicky náročné střešní plochy. Dále představují důležitý bezpečnostní faktor. Tvarovky a příslušenství snižují náklady na pokládání tašek a usnadňují kalkulaci.



#### Keramická solární průchozí taška do ø 70 mm

Délka: ~ 48,2 cm Krycí délka: ~ 32,0 - 42,0 cm  
Šířka: ~ 29,3 cm Krycí šířka: ~ 24,9 cm  
ø: ≤ 70 mm



#### Nosná taška pro připojení solárního panelu

Délka: ~ 48,2 cm Krycí délka: ~ 32,0 - 42,0 cm  
Šířka: ~ 29,3 cm Krycí šířka: ~ 24,9 cm  
Hmotnost: ~ 1,3 kg Spotřeba: individuální



#### Prosvětlovací taška z akrylátového skla

Délka: ~ 48,2 cm Krycí délka: ~ 32,0 - 42,0 cm  
Šířka: ~ 29,3 cm Krycí šířka: ~ 24,9 cm



#### Ocelové střešní okno, s povlakem, přes 4 tašky, s akrylátovým sklem

Délka: ~ 91,0 cm Výstup: 45,0 x 55,0 cm  
Šířka: ~ 83,0 cm Hmotnost: ~ 10,0 kg



#### Střešní okno Multitherm

Délka: ~ 85,0 cm Otvor: nahoru + po stranách  
Šířka: ~ 78,0 cm Výstup: 44,0 x 54,0 cm  
Hmotnost: ~ 15,0 kg



#### Střešní okno pro obytný prostor wra


Délka: ~ 98,0 cm Otvor: po stranách  
Šířka: ~ 54,0 cm Výstup: 46,0 x 90,0 cm

#### Okapový větrací prvek

~ 1,1 ks/m



#### Držák hřebenevých/nárožní latě



#### Hřebenová, příp. nárožní spona č. 470/041



#### Pás KupferRoll/AluRoll 2000

Délka: ~ 5 m Šířka: ~ 29 cm, 33 cm, 36 cm  
Průřez větrání: trvalý podle DIN 4108, část 3  
měď přírodní/antracit, červená



#### Větrná spona č. 435/001 pro latě 30 x 50 V2A (1)

Větrná spona č. 435/002 pro latě 40 x 60 V2A (1)



#### Větrná spona č. 409/002 V2A (2)