

































Tvarovky a příslušenství ploché střešní tašky NIBRA® F 10 Ü

Tvarovky v nejrůznějších funkcích splňují nároky kladené na homogenní, architektonicky náročné střešní plochy.

Dále představují důležitý bezpečnostní faktor. Tvarovky a příslušenství snižují náklady na pokládání tašek a usnadňují kalkulaci.

	Celá taška Délka: ~ 48,2 cm Šířka: ~ 29,2 cm Hmotnost: ~ 4,5 kg	Krycí délka: ~ 41,3 cm ± 12 mm Krycí šířka: ~ 24,0 cm Spotřeba: ~ 10,0 ks/m ²		Hřebenová počáteční taška Extra dole uzavřená pro pultovou krajní tašku s ustoupeným pultem Délka: ~ 44,0 cm Šířka: ~ 27,0 cm	Krycí délka: ~ 38,5 cm Krycí šířka: ~ 21,2 cm
	Taška na plochu s dírou pro hřebík* Délka: ~ 48,2 cm Šířka: ~ 29,2 cm Hmotnost: ~ 4,5 kg	Krycí délka: ~ 41,3 cm ± 12 mm Krycí šířka: ~ 24,0 cm Spotřeba: ~ 10,0 ks/m ²		Hřebenová koncová taška Extra dole uzavřená pro pultovou krajní tašku s ustoupeným pultem Délka: ~ 38,3 cm Šířka: ~ 27,0 cm	Krycí délka: ~ 36,3 cm Krycí šířka: ~ 21,2 cm
	Taška s dvojitou naválkou Délka: ~ 48,2 cm Šířka: ~ 32,4 cm Hmotnost: ~ 5,2 kg	Krycí délka: ~ 41,3 cm ± 12 mm Krycí šířka: ~ 32,4 cm Spotřeba: ~ 2,5 ks/m		Pultová taška Délka: individuální Šířka: ~ 29,2 cm	Krycí délka: individuální Krycí šířka: ~ 24,0 cm
	Poloviční taška Délka: ~ 48,2 cm Šířka: ~ 17,0 cm Hmotnost: ~ 2,6 kg	Krycí délka: ~ 41,3 cm ± 12 mm Krycí šířka: ~ 11,9 cm		Pultová taška s oboustrannou naválkou Délka: individuální Šířka: ~ 32,4 cm	Krycí délka: individuální Krycí šířka: ~ 32,4 cm
	Krajová taška levá Délka: ~ 48,2 cm Šířka: ~ 32,4 cm Hmotnost: ~ 6,3 kg	Krycí délka: ~ 41,3 cm ± 12 mm Krycí šířka: ~ 24,0 cm Spotřeba: ~ 2,5 ks/m		Pultová krajová taška levá Délka: individuální Šířka: ~ 32,4 cm	Krycí délka: individuální Krycí šířka: ~ 24,0 cm
	Krajová taška pravá Délka: ~ 48,2 cm Šířka: ~ 29,2 cm Hmotnost: ~ 5,9 kg	Krycí délka: ~ 41,3 cm ± 12 mm Krycí šířka: ~ 15,2 cm Spotřeba: ~ 2,5 ks/m		Pultová krajová taška pravá Délka: individuální Šířka: ~ 29,2 cm	Krycí délka: individuální Krycí šířka: ~ 15,2 cm
	Hřebenáč Standard ~ 2,6 ks/m Délka: ~ 43,7 cm Šířka: ~ 25,4 cm Hmotnost: ~ 3,6 kg	Krycí délka: ~ 38,2 cm Krycí šířka: ~ 19,6 cm Spotřeba: ~ 2,6 ks/m		Okapová taška Délka: ~ 48,2 cm Šířka: ~ 29,2 cm	Krycí délka: ~ 41,3 cm ± 12 mm Krycí šířka: ~ 24,0 cm
	Počáteční hřebenáč Standard dole uzavřený pro krajovou tašku s posunutým uzávěrem Délka: ~ 43,7 cm Šířka: ~ 25,4 cm	Krycí délka: ~ 38,2 cm Krycí šířka: ~ 19,6 cm		Okapová taška s oboustrannou naválkou Délka: ~ 48,2 cm Šířka: ~ 32,4 cm	Krycí délka: ~ 41,3 cm ± 12 mm Krycí šířka: ~ 32,4 cm
	Koncový hřebenáč Standard dole uzavřený pro krajovou tašku s posunutým uzávěrem Délka: ~ 38,0 cm Šířka: ~ 25,4 cm	Krycí délka: ~ 36,0 cm Krycí šířka: ~ 19,6 cm		Okapová krajová taška levá Délka: ~ 48,2 cm Šířka: ~ 32,4 cm	Krycí délka: ~ 41,3 cm ± 12 mm Krycí šířka: ~ 24,0 cm
	Počáteční nárožní taška Standard Délka: ~ 49,0 cm Šířka: ~ 25,4 cm Hmotnost: ~ 3,5 kg	Krycí délka: ~ 43,9 cm Krycí šířka: ~ 19,6 cm Spotřeba: individuální		Okapová krajová taška pravá Délka: ~ 48,2 cm Šířka: ~ 29,2 cm	Krycí délka: ~ 41,3 cm ± 12 mm Krycí šířka: ~ 15,2 cm
	Valbový hřebenáč Universal Hmotnost: ~ 4,5 kg	Spotřeba: individuální		Taška pro mansardovou střechu Délka: individuální Šířka: ~ 29,2 cm	Krycí délka: individuální Krycí šířka: ~ 24,0 cm
	Valbový hřebenáč Universal pro čtyři napojení Hmotnost: ~ 6,3 kg	Spotřeba: individuální		Taška s oboustrannou naválkou pro mansardovou střechu Délka: individuální Šířka: ~ 32,4 cm	Krycí délka: individuální Krycí šířka: ~ 32,4 cm
	Větrací taška (průřez větrání ~ 17 cm²) Délka: ~ 48,2 cm Šířka: ~ 29,2 cm Hmotnost: ~ 4,2 kg	Krycí délka: ~ 41,3 cm ± 12 mm Krycí šířka: ~ 24,0 cm Spotřeba: individuální		Krajová taška pro mansardovou střechu levá Délka: individuální Šířka: ~ 32,4 cm	Krycí délka: individuální Krycí šířka: ~ 24,0 cm
	Taška pro připojení hřebene Délka: ~ 48,2 cm Šířka: ~ 29,2 cm Hmotnost: ~ 4,2 kg	Krycí délka: ~ 40,0 cm ± 10 mm Krycí šířka: ~ 24,0 cm		Krajová taška pro mansardovou střechu pravá Délka: individuální Šířka: ~ 29,2 cm	Krycí délka: individuální Krycí šířka: ~ 15,2 cm
	Taška s oboustrannou naválkou pro připojení hřebene Délka: ~ 48,2 cm Šířka: ~ 32,4 cm Hmotnost: ~ 5,5 kg	Krycí délka: ~ 40,0 cm ± 10 mm Krycí šířka: ~ 32,4 cm		Taška pro plochou střechu Délka: individuální Šířka: ~ 29,2 cm	Krycí délka: individuální Krycí šířka: ~ 24,0 cm
	Krajová taška pro připojení hřebene levá Délka: ~ 48,2 cm Šířka: ~ 32,4 cm Hmotnost: ~ 7,4 kg	Krycí délka: ~ 40,0 cm ± 10 mm Krycí šířka: ~ 24,0 cm		Taška s oboustrannou naválkou pro plochou střechu Délka: individuální Šířka: ~ 32,4 cm	Krycí délka: individuální Krycí šířka: ~ 32,4 cm
	Krajová taška pro připojení hřebene pravá Délka: ~ 48,2 cm Šířka: ~ 29,2 cm Hmotnost: ~ 6,0 kg	Krycí délka: ~ 40,0 cm ± 10 mm Krycí šířka: ~ 15,2 cm		Krajová taška pro plochou střechu levá Délka: individuální Šířka: ~ 32,4 cm	Krycí délka: individuální Krycí šířka: ~ 24,0 cm
	Hřebenová taška Extra ~ 2,6 ks/m (vhodné pro hřebenovou upevňovací tašku) Délka: ~ 44,0 cm Šířka: ~ 27,0 cm	Krycí délka: ~ 38,5 cm Krycí šířka: ~ 21,2 cm		Krajová taška pro plochou střechu pravá Délka: individuální Šířka: ~ 29,2 cm	Krycí délka: individuální Krycí šířka: ~ 15,2 cm

* dodací lhůta na přání

Tvarovky a příslušenství ploché střešní tašky NIBRA® F 10 Ü

Tvarovky v nejrůznějších funkcích splňují nároky kladené na homogenní, architektonicky náročné střešní plochy. Dále představují důležitý bezpečnostní faktor. Tvarovky a příslušenství snižují náklady na pokládání tašek a usnadňují kalkulaci.



Taška pro připojení na stěnu

Délka: individuální Krycí délka: individuální
Šířka: ~ 29,2 cm Krycí šířka: ~ 24,0 cm



Taška s oboustrannou naválkou pro připojení na stěnu

Délka: individuální Krycí délka: individuální
Šířka: ~ 32,4 cm Krycí šířka: ~ 32,4 cm



Krajová taška pro připojení na stěnu levá

Délka: individuální Krycí délka: individuální
Šířka: ~ 32,4 cm Krycí šířka: ~ 24,0 cm



Krajová taška pro připojení na stěnu pravá

Délka: individuální Krycí délka: individuální
Šířka: ~ 29,2 cm Krycí šířka: ~ 15,2 cm



Keramický rourový nástavec na odvětrání par se stříškou proti dešti ø 150 s hadicí s redukcí

Délka: ~ 48,2 cm Krycí délka: ~ 41,3 cm ± 12 mm
Šířka: ~ 29,2 cm Krycí šířka: ~ 24,0 cm
Spotřeba: individuální



Keramická taška pro připojení antény

Délka: ~ 48,2 cm Krycí délka: ~ 41,3 cm ± 12 mm
Šířka: ~ 29,2 cm Krycí šířka: ~ 24,0 cm
Spotřeba: individuální



Keramické průchozí tašky pro odvod kouře s univerzální s univerzální manžetou (ø: max. 127 mm)*

Délka: ~ 48,2 cm Krycí délka: ~ 41,3 cm ± 12 mm
Šířka: ~ 29,2 cm Krycí šířka: ~ 24,0 cm



Keramická solární průchozí taška do ø 70 mm

Délka: ~ 48,2 cm Krycí délka: ~ 41,3 cm ± 12 mm
Šířka: ~ 29,2 cm Krycí šířka: ~ 24,0 cm
ø: ≤ 70 mm



Nosná taška PVC pro připevnění solárního panelu

Délka: ~ 48,2 cm Krycí délka: ~ 41,3 cm ± 12 mm
Šířka: ~ 29,2 cm Krycí šířka: ~ 24,0 cm
Spotřeba: individuální



2 Hliníková taška se stoupací plošinou, s povlakem

Šířka: ~ 34,0 cm
Délka: 40,0; 80,0; 150,0 cm



SnapStep hliníkové stupátko Universal

s povlakem, k zavěšení na střešní latě různé tloušťky, nastavitelné pro sklon střechy 0° - 60°



SnapStep stoupací plošina 40 cm

Universal se dvěma držáky s povlakem, k zavěšení na střešní latě různé tloušťky, nastavitelné pro sklon střechy 0° - 60°



SnapStep stoupací plošina 80 cm

Universal se dvěma držáky s povlakem, k zavěšení na střešní latě různé tloušťky, nastavitelné pro sklon střechy 0° - 60°



Hliníková základní taška se stupátkem

Délka: ~ 48,2 cm Krycí délka: ~ 41,3 cm ± 12 mm
Šířka: ~ 29,2 cm Krycí šířka: ~ 24,0 cm
Spotřeba: individuální



Hliníková základní taška s držákem dvojitých trubek

Délka: ~ 48,2 cm Krycí délka: ~ 41,3 cm ± 12 mm
Šířka: ~ 29,2 cm Krycí šířka: ~ 24,0 cm
Spotřeba: individuální



Hliníková taška s držákem kulatiny

Délka: ~ 48,2 cm Krycí délka: ~ 41,3 cm ± 12 mm
Šířka: ~ 29,2 cm Krycí šířka: ~ 24,0 cm
Spotřeba: individuální



Hliníková taška s protisněhovým roštem

Délka: ~ 48,2 cm Krycí délka: ~ 41,3 cm ± 12 mm
Šířka: ~ 29,2 cm Krycí šířka: ~ 24,0 cm
Spotřeba: individuální



Prosvětlovací taška z akrylátového skla

Délka: ~ 48,2 cm Krycí délka: ~ 41,3 cm ± 12 mm
Šířka: ~ 29,2 cm Krycí šířka: ~ 24,0 cm



Ocelové střešní okno, s povlakem, přes 4 tašky s akrylátovým sklem

Výstup: 45,0 x 55,0 cm



Střešní okno Multitherm

Délka: ~ 85,0 cm Otvor: nahoru + po stranách
Šířka: ~ 78,0 cm Výstup: 44,0 x 54,0 cm
Hmotnost: ~ 15,0 kg



Střešní okno pro obytný prostor vna

Délka: ~ 98,0 cm Otvor: po stranách
Šířka: ~ 54,0 cm Výstup: 46,0 x 90,0 cm



Okapový větrací prvek

~ 1,1 ks/m



Držák hřebenové/nárožní latě



Hřebenová, příp. nárožní spona č. 470/41



Pás KupferRoll/AluRoll 2000

Délka: ~ 5 m Šířka: ~ 29 cm, 33 cm, 36 cm
Průřez větrání: trvalý podle DIN 4108, část 3
měď přírodní/antracit, červená



Univerzální jisticí spona

* použitelné pro sklon střechy max. 42° (při sklonu střechy nad 42° = zvláštní výroba z PVC na zakázku)