





















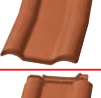




Formziegel und Zubehör des NIBRA®-Flachdach-Ziegel F 10 Ü

Formziegel in den unterschiedlichsten Funktionen erfüllen die Ansprüche nach homogenen, architektonisch anspruchsvollen Dachflächen. Außerdem sind sie ein wesentlicher Sicherheitsfaktor. Formziegel und Zubehör reduzieren den Verlegeaufwand und erleichtern die Kalkulation.


	Ganzer Ziegel Länge: ~ 48,7 cm Breite: ~ 29,6 cm Gewicht: ~ 3,8 kg	Decklänge: ~ 41,6 cm ± 12 mm Deckbreite: ~ 24,2 cm Bedarf: ~ 10,0 Stück/m ²		Firstanfang Extra unten geschlossen für Ortgangziegel mit zurückliegendem Steg Länge: ~ 43,7 cm Breite: ~ 25,2 cm	Decklänge: ~ 30,0 cm Deckbreite: ~ 20,5 cm
	Flächenziegel mit Nagelloch* Länge: ~ 48,7 cm Breite: ~ 29,6 cm Gewicht: ~ 3,8 kg	Decklänge: ~ 41,6 cm ± 12 mm Deckbreite: ~ 24,2 cm Bedarf: ~ 10,0 Stück/m ²		Firstende Extra unten geschlossen für Ortgangziegel mit zurückliegendem Steg Länge: ~ 38,0 cm Breite: ~ 25,2 cm	Decklänge: ~ 30,0 cm Deckbreite: ~ 20,5 cm
	Doppelkremper Länge: ~ 48,7 cm Breite: ~ 32,4 cm Gewicht: ~ 5,2 kg	Decklänge: ~ 41,6 cm ± 12 mm Deckbreite: ~ 32,4 cm Bedarf: ~ 2,5 Stück/m		Pultziegel Standard (90°) (oder auch als Pultziegel-Sonderanfertigung auf Anfrage lieferbar) Breite: ~ 29,6 cm	Deckbreite: ~ 24,2 cm
	Halber Ziegel Länge: ~ 48,7 cm Breite: ~ 17,0 cm Gewicht: ~ 2,6 kg	Decklänge: ~ 41,6 cm ± 12 mm Deckbreite: ~ 11,9 cm		Pult-Doppelkremper Standard (90°) (oder auch als Pultziegel-Sonderanfertigung auf Anfrage lieferbar) Breite: ~ 32,4 cm	Deckbreite: ~ 32,4 cm
	Ortgangziegel mit zurückliegendem Steg links Länge: ~ 48,7 cm Breite: ~ 32,4 cm Gewicht: ~ 6,3 kg	Decklänge: ~ 41,6 cm ± 12 mm Deckbreite: ~ 24,0 cm Bedarf: ~ 2,5 Stück/m		Pult-Ortgangziegel Standard (90°) links (oder auch als Pultziegel-Sonderanfertigung auf Anfrage lieferbar) Breite: ~ 32,4 cm	Deckbreite: ~ 24,0 cm
	Ortgangziegel mit zurückliegendem Steg rechts Länge: ~ 48,7 cm Breite: ~ 29,2 cm Gewicht: ~ 5,9 kg	Decklänge: ~ 41,6 cm ± 12 mm Deckbreite: ~ 15,2 cm Bedarf: ~ 2,5 Stück/m		Pult-Ortgangziegel Standard (90°) rechts (oder auch als Pultziegel-Sonderanfertigung auf Anfrage lieferbar) Breite: ~ 29,2 cm	Deckbreite: ~ 15,2 cm
	Firstziegel Standard ~ 2,7 Stück/m Länge: ~ 43,5 cm Breite: ~ 25,1 cm Gewicht: ~ 3,7 kg	Decklänge: ~ 37,0 cm Deckbreite: ~ 20,0 cm Bedarf: ~ 2,7 Stück/m		Traufziegel Länge: ~ 48,7 cm Breite: ~ 29,6 cm	Decklänge: ~ 41,6 cm ± 12 mm Deckbreite: ~ 24,2 cm
	Firstanfang Standard unten geschlossen für Ortgangziegel mit zurückliegendem Steg Länge: ~ 43,5 cm Breite: ~ 24,5 cm	Decklänge: ~ 30,5 cm Deckbreite: ~ 20,0 cm		Trauf-Doppelkremper Länge: ~ 48,7 cm Breite: ~ 32,4 cm	Decklänge: ~ 41,6 cm ± 12 mm Deckbreite: ~ 32,4 cm
	Firstende Standard unten geschlossen für Ortgangziegel mit zurückliegendem Steg Länge: ~ 39,0 cm Breite: ~ 25,1 cm	Decklänge: ~ 31,0 cm Deckbreite: ~ 20,0 cm		Trauf-Ortgangziegel links Länge: ~ 48,7 cm Breite: ~ 32,4 cm	Decklänge: ~ 41,6 cm ± 12 mm Deckbreite: ~ 24,0 cm
	Gratanfang Standard Länge: ~ 49,0 cm Breite: ~ 24,5 cm	Decklänge: ~ 42,0 cm Deckbreite: ~ 20,0 cm Bedarf: individuell		Trauf-Ortgangziegel rechts Länge: ~ 48,7 cm Breite: ~ 29,2 cm	Decklänge: ~ 41,6 cm ± 12 mm Deckbreite: ~ 15,2 cm
	Walmkappe Universal Gewicht: ~ 4,5 kg	Bedarf: individuell		Mansardziegel Länge: individuell Breite: ~ 29,6 cm	Decklänge: individuell Deckbreite: ~ 24,2 cm
	Walmkappe Universal mit vier Abgängen Gewicht: ~ 6,3 kg	Bedarf: individuell		Mansard-Doppelkremper Länge: individuell Breite: ~ 32,4 cm	Decklänge: individuell Deckbreite: ~ 32,4 cm
	Lüfterziegel (Lüftungsquerschnitt ~ 17 cm²) Länge: ~ 48,7 cm Breite: ~ 29,6 cm Gewicht: ~ 4,2 kg	Decklänge: ~ 41,6 cm ± 12 mm Deckbreite: ~ 24,2 cm Bedarf: individuell		Mansard-Ortgangziegel links Länge: individuell Breite: ~ 32,4 cm	Decklänge: individuell Deckbreite: ~ 24,0 cm
	Firstanschlussziegel Länge: ~ 48,7 cm Breite: ~ 29,6 cm Gewicht: ~ 4,2 kg	Decklänge: ~ 41,6 cm ± 12 mm Deckbreite: ~ 24,2 cm		Mansard-Ortgangziegel rechts Länge: individuell Breite: ~ 29,2 cm	Decklänge: individuell Deckbreite: ~ 15,2 cm
	Firstanschluss-Doppelkremper Länge: ~ 48,7 cm Breite: ~ 32,4 cm Gewicht: ~ 5,5 kg	Decklänge: ~ 41,6 cm ± 12 mm Deckbreite: ~ 32,4 cm		Schleppdachziegel Länge: individuell Breite: ~ 29,6 cm	Decklänge: individuell Deckbreite: ~ 24,2 cm
	Firstanschluss-Ortgangziegel links Länge: ~ 48,5 cm Breite: ~ 32,4 cm Gewicht: ~ 7,4 kg	Decklänge: ~ 41,6 cm ± 12 mm Deckbreite: ~ 24,0 cm		Schleppdach-Doppelkremper Länge: individuell Breite: ~ 32,4 cm	Decklänge: individuell Deckbreite: ~ 32,4 cm
	Firstanschluss-Ortgangziegel rechts Länge: ~ 48,7 cm Breite: ~ 29,2 cm Gewicht: ~ 6,0 kg	Decklänge: ~ 41,6 cm ± 12 mm Deckbreite: ~ 15,2 cm		Schleppdach-Ortgangziegel links Länge: individuell Breite: ~ 32,4 cm	Decklänge: individuell Deckbreite: ~ 24,0 cm
	Firstziegel Extra ~ 2,6 Stück/m (passend für Firstanschlussziegel) Länge: ~ 43,7 cm Breite: ~ 25,2 cm	Decklänge: ~ 38,0 cm Deckbreite: ~ 21,1 cm		Schleppdach-Ortgangziegel rechts Länge: individuell Breite: ~ 29,2 cm	Decklänge: individuell Deckbreite: ~ 15,2 cm


* Lieferzeit auf Anfrage


Formziegel und Zubehör des NIBRA®-Flachdach-Ziegel F 10 Ü

Formziegel in den unterschiedlichsten Funktionen erfüllen die Ansprüche nach homogenen, architektonisch anspruchsvollen Dachflächen. Außerdem sind sie ein wesentlicher Sicherheitsfaktor. Formziegel und Zubehör reduzieren den Verlegeaufwand und erleichtern die Kalkulation.


 **Wandanschlussziegel**
 Länge: individuell Decklänge: individuell
 Breite: ~ 29,6 cm Deckbreite: ~ 24,2 cm


 **Wandanschluss-Doppelkremper**
 Länge: individuell Decklänge: individuell
 Breite: ~ 32,4 cm Deckbreite: ~ 32,4 cm


 **Wandanschluss-Ortgangziegel links**
 Länge: individuell Decklänge: individuell
 Breite: ~ 32,4 cm Deckbreite: ~ 24,0 cm

 **Wandanschluss-Ortgangziegel rechts**
 Länge: individuell Decklänge: individuell
 Breite: ~ 29,2 cm Deckbreite: ~ 15,2 cm


 **Keramik-Dunstrohrziegel mit Wetterkappe DN 125/150 und passendem Schlauch mit Reduzierstück**
 Länge: ~ 48,7 cm Decklänge: ~ 41,6 cm ± 12 mm
 Breite: ~ 29,6 cm Deckbreite: ~ 24,2 cm
 Bedarf: individuell

 **Keramik-Antennenziegel**
 Länge: ~ 48,7 cm Decklänge: ~ 41,6 cm ± 12 mm
 Breite: ~ 29,6 cm Deckbreite: ~ 24,2 cm
 Bedarf: individuell


 **Keramik-Thermenabgas-Durchgangsziegel mit Universalmanschette (ø max. 127 mm) (bis max. 40° DN einsetzbar*)**
 Länge: ~ 48,7 cm Decklänge: ~ 41,6 cm ± 12 mm
 Breite: ~ 29,6 cm Deckbreite: ~ 24,2 cm


 **Keramik-Solar-Durchgangsziegel bis ø 70 mm**
 Länge: ~ 48,7 cm Decklänge: ~ 41,6 cm ± 12 mm
 Breite: ~ 29,6 cm Deckbreite: ~ 24,2 cm
 ø : ≤ 70 mm


 **Alu-Solar-Trägerpfanne****
 Länge: ~ 48,7 cm Decklänge: ~ 41,6 cm ± 12 mm
 Breite: ~ 29,6 cm Deckbreite: ~ 24,2 cm
 Bedarf: individuell


 **2 Alu-Laufrostpfannen, mit Laufrost, beschichtet**
 Breite: ~ 34,0 cm
 Länge: 40,0; 80,0 cm


 **Alu-Grundpfanne mit Laufrosthalterung für Endloslaufroste (150 cm)**
 Länge: ~ 48,7 cm Decklänge: ~ 41,6 cm ± 12 mm
 Breite: ~ 29,6 cm Deckbreite: ~ 24,2 cm


 **Alu-Laufrost, 40 cm beschichtet, 80 cm beschichtet, 150 cm beschichtet***


 **SnapStep Universal Alu-Steigtritt**
 beschichtet, zum Einhängen auf unterschiedlichen Dachlattenstärken, für Dachneigungen von 0° - 60° einstellbar


 **SnapStep Universal Laufrost 40 cm mit zwei Halterungen**
 beschichtet, zum Einhängen auf unterschiedlichen Dachlattenstärken, für Dachneigungen von 0° - 60° einstellbar


 **SnapStep Universal Laufrost 80 cm mit zwei Halterungen**
 beschichtet, zum Einhängen auf unterschiedlichen Dachlattenstärken, für Dachneigungen von 0° - 60° einstellbar


 **Alu-Grundpfanne mit Einzeltritt**
 Länge: ~ 48,7 cm Decklänge: ~ 41,6 cm ± 12 mm
 Breite: ~ 29,6 cm Deckbreite: ~ 24,2 cm
 Bedarf: individuell

 **Alu-Grundpfanne mit Doppelrohrhalterung**
 Länge: ~ 48,7 cm Decklänge: ~ 41,6 cm ± 12 mm
 Breite: ~ 29,6 cm Deckbreite: ~ 24,2 cm
 Bedarf: individuell

 **Alu-Pfanne mit Rundholzhalterung**
 Länge: ~ 48,7 cm Decklänge: ~ 41,6 cm ± 12 mm
 Breite: ~ 29,6 cm Deckbreite: ~ 24,2 cm
 Bedarf: individuell


 **Alu-Pfanne mit Schneefangstütze**
 Länge: ~ 48,7 cm Decklänge: ~ 41,6 cm ± 12 mm
 Breite: ~ 29,6 cm Deckbreite: ~ 24,2 cm
 Bedarf: individuell


 **Alu-Schneefanggitter (passend zur Alu-Pfanne), inkl. Verbinder, beschichtet, 1,50 m lang, 20 cm hoch**


 **Lichtpfanne „Acrylglas“**
 Länge: ~ 48,7 cm Decklänge: ~ 41,6 cm ± 12 mm
 Breite: ~ 29,6 cm Deckbreite: ~ 24,2 cm


 **Stahldachfenster, beschichtet, 4-pfännig, acrylverglast**
 Ausstieg: 45,0 x 55,0 cm


 **wingopan wra-tt-Dachfenster einschl. Eindeckrahmen**
 Länge: ~ 78,0 cm Öffnung: nach oben
 Breite: ~ 55,0 cm Ausstieg: 47,0 x 54,0 cm
 Isolierglas: U_G=1,0 W/m²K


 **Traufenzuluftelement**
 ~ 1,1 Stück/m


 **First-/Gratlattenhalter**


 **Firstklammer für Standardfirst Nr. 470®/231**

 **First- bzw. Gratklammer Nr. 470®/41**

 **First- bzw. Gratklammer Nr. 470®/170 für Firstziegel Extra**

 **KupferRoll/AluRoll 2000**
 Länge: ~ 5 m, Breite: ~ 29 cm, 33 cm, 36 cm,
 Lüftungsquerschnitt: dauerhaft nach DIN 4108, Teil 3
 Kupfer natur/Anthrazit, Rot

 **Multi-Sturmkralle**

 **Sturmklammer Nr. 456/005 für Lattung 30 x 50 V2A [1]
 Sturmklammer Nr. 456/013 für Lattung 40 x 60 V2A [1]
 Sturmklammer Nr. 409/012 V2A [2]**

* über 40° DN = Sonderanfertigung aus PVC auf Anfrage

** Montageanleitung in der Verlegeanleitung unter www.nelskamp.de

* Lieferzeit auf Anfrage