























# Formziegel und Zubehör des NIBRA®-Kombi-Ziegel R 10

Formziegel in den unterschiedlichsten Funktionen erfüllen die Ansprüche nach homogenen, architektonisch anspruchsvollen Dachflächen. Außerdem sind sie ein wesentlicher Sicherheitsfaktor. Formziegel und Zubehör reduzieren den Verlegeaufwand und erleichtern die Kalkulation.

	<b>Ganzer Ziegel</b> Länge: ~ 48,7 cm Breite: ~ 29,7 cm Gewicht: ~ 4,9 kg	Decklänge: ~ 30,0 - 42,0 cm Deckbreite: ~ 25,1 cm Bedarf: ~ 10,0 Stück/m <sup>2</sup>		<b>Pult-Doppelkrempen</b> Länge: individuell Breite: ~ 28,4 cm	Decklänge: individuell Deckbreite: ~ 28,4 cm
	<b>Flächenziegel mit Nagelloch*</b> Länge: ~ 48,7 cm Breite: ~ 29,7 cm Gewicht: ~ 4,9 kg	Decklänge: ~ 30,0 - 42,0 cm Deckbreite: ~ 25,1 cm Bedarf: ~ 10,0 Stück/m <sup>2</sup>		<b>Pult-Ortgangziegel links</b> Länge: individuell Breite: ~ 28,4 cm	Decklänge: individuell Deckbreite: ~ 21,4 cm
	<b>Halber Ziegel</b> Länge: ~ 48,7 cm Breite: ~ 17,0 cm Gewicht: ~ 2,6 kg	Decklänge: ~ 30,0 - 42,0 cm Deckbreite: ~ 12,6 cm Bedarf: individuell		<b>Pult-Ortgangziegel rechts</b> Länge: individuell Breite: ~ 28,4 cm	Decklänge: individuell Deckbreite: ~ 17,2 cm
	<b>Doppelkrempen</b> Länge: ~ 48,7 cm Breite: ~ 28,4 cm Gewicht: ~ 4,2 kg	Decklänge: ~ 30,0 - 42,0 cm Deckbreite: ~ 28,4 cm Bedarf: ~ 2,7 Stück/m <sup>2</sup>		<b>Pult-Ortgangziegel mit Aussensteg links</b> Länge: individuell Breite: ~ 22,8 cm	Decklänge: individuell Deckbreite: ~ 21,2 cm
	<b>Ortgangziegel mit zurückliegendem Steg links</b> Länge: ~ 48,7 cm Breite: ~ 28,4 cm Gewicht: ~ 5,3 kg	Decklänge: ~ 40,0 - 42,0 cm Deckbreite: ~ 21,4 cm Bedarf: ~ 2,7 Stück/m <sup>2</sup>		<b>Pult-Ortgangziegel mit Aussensteg rechts</b> Länge: individuell Breite: ~ 22,8 cm	Decklänge: individuell Deckbreite: ~ 16,9 cm
	<b>Ortgangziegel mit zurückliegendem Steg rechts</b> Länge: ~ 48,7 cm Breite: ~ 28,4 cm Gewicht: ~ 5,7 kg	Decklänge: ~ 40,0 - 42,0 cm Deckbreite: ~ 17,2 cm Bedarf: ~ 2,7 Stück/m <sup>2</sup>		<b>Mansardziegel</b> Länge: individuell Breite: ~ 29,7 cm	Decklänge: individuell Deckbreite: ~ 25,1 cm
	<b>Verschiebe-Ortgangziegel mit Aussensteg links</b> Länge: ~ 48,7 cm Breite: ~ 22,8 cm Gewicht: ~ 5,6 kg	Decklänge: ~ 30,0 - 42,0 cm Deckbreite: ~ 21,2 cm Bedarf: individuell		<b>Mansard-Doppelkrempen</b> Länge: individuell Breite: ~ 28,4 cm	Decklänge: individuell Deckbreite: ~ 28,4 cm
	<b>Verschiebe-Ortgangziegel mit Aussensteg rechts</b> Länge: ~ 48,7 cm Breite: ~ 22,8 cm Gewicht: ~ 5,2 kg	Decklänge: ~ 30,0 - 42,0 cm Deckbreite: ~ 16,9 cm Bedarf: individuell		<b>Mansard-Ortgangziegel links</b> Länge: individuell Breite: ~ 28,4 cm	Decklänge: individuell Deckbreite: ~ 21,4 cm
	<b>Lüfterziegel (Lüftungsquerschnitt ~ 17 cm<sup>2</sup>)</b> Länge: ~ 48,7 cm Breite: ~ 29,7 cm Gewicht: ~ 4,6 kg	Decklänge: ~ 30,0 - 42,0 cm Deckbreite: ~ 25,1 cm Bedarf: individuell		<b>Mansard-Ortgangziegel rechts</b> Länge: individuell Breite: ~ 28,4 cm	Decklänge: individuell Deckbreite: ~ 17,2 cm
	<b>Firstziegel Standard ~ 2,7 Stück/m</b> Länge: ~ 43,5 cm Breite: ~ 25,1 cm Gewicht: ~ 3,7 kg	Decklänge: ~ 37,0 cm Deckbreite: ~ 20,0 cm Bedarf: ~ 2,7 Stück/m <sup>2</sup>		<b>Mansard-Ortgangziegel mit Aussensteg links</b> Länge: individuell Breite: ~ 22,8 cm	Decklänge: individuell Deckbreite: ~ 21,2 cm
	<b>Firstanfang Standard unten geschlossen für Ortgangziegel mit zurückliegendem Steg</b> Länge: ~ 43,5 cm Breite: ~ 24,5 cm	Decklänge: ~ 30,5 cm Deckbreite: ~ 20,0 cm		<b>Mansard-Ortgangziegel mit Aussensteg rechts</b> Länge: individuell Breite: ~ 22,8 cm	Decklänge: individuell Deckbreite: ~ 16,9 cm
	<b>Firstende Standard unten geschlossen für Ortgangziegel mit zurückliegendem Steg</b> Länge: ~ 39,0 cm Breite: ~ 25,1 cm	Decklänge: ~ 31,0 cm Deckbreite: ~ 20,0 cm		<b>Schleppdachziegel</b> Länge: individuell Breite: ~ 29,7 cm	Decklänge: individuell Deckbreite: ~ 25,1 cm
	<b>Firstanfang Standard mit verlängertem Steg für Ortgangziegel mit Aussensteg</b> Länge: ~ 43,5 cm Breite: ~ 24,5 cm	Decklänge: ~ 34,0 cm Deckbreite: ~ 20,0 cm		<b>Schleppdach-Doppelkrempen</b> Länge: individuell Breite: ~ 28,4 cm	Decklänge: individuell Deckbreite: ~ 28,4 cm
	<b>Firstende Standard mit verlängertem Steg für Ortgangziegel mit Aussensteg</b> Länge: ~ 43,5 cm Breite: ~ 25,1 cm	Decklänge: ~ 41,5 cm Deckbreite: ~ 20,0 cm		<b>Schleppdach-Ortgangziegel links</b> Länge: individuell Breite: ~ 28,4 cm	Decklänge: individuell Deckbreite: ~ 21,4 cm
	<b>Gratanfang Standard</b> Länge: ~ 49,0 cm Breite: ~ 24,5 cm	Decklänge: ~ 42,0 cm Deckbreite: ~ 20,0 cm Bedarf: individuell		<b>Schleppdach-Ortgangziegel rechts</b> Länge: individuell Breite: ~ 28,4 cm	Decklänge: individuell Deckbreite: ~ 17,2 cm
	<b>Walmkappe Universal</b> Gewicht: ~ 4,5 kg	Bedarf: individuell		<b>Schleppdach-Ortgangziegel mit Aussensteg links</b> Länge: individuell Breite: ~ 22,8 cm	Decklänge: individuell Deckbreite: ~ 21,2 cm
	<b>Walmkappe Universal mit vier Abgängen</b> Gewicht: ~ 6,3 kg	Bedarf: individuell		<b>Schleppdach-Ortgangziegel mit Aussensteg rechts</b> Länge: individuell Breite: ~ 22,8 cm	Decklänge: individuell Deckbreite: ~ 16,9 cm
	<b>Pultziegel</b> Länge: individuell Breite: ~ 29,7 cm	Decklänge: individuell Deckbreite: ~ 25,1 cm		<b>Keramik-Antennenziegel</b> Länge: ~ 48,7 cm Breite: ~ 29,7 cm Gewicht: ~ 5,5 kg	Decklänge: ~ 30,0 - 42,0 cm Deckbreite: ~ 25,1 cm Bedarf: individuell

\* Lieferzeit auf Anfrage

# Formziegel und Zubehör des NIBRA®-Kombi-Ziegel R 10

Formziegel in den unterschiedlichsten Funktionen erfüllen die Ansprüche nach homogenen, architektonisch anspruchsvollen Dachflächen. Außerdem sind sie ein wesentlicher Sicherheitsfaktor. Formziegel und Zubehör reduzieren den Verlegeaufwand und erleichtern die Kalkulation.



## Keramik-Dunstrohrziegel mit Wetterkappe DN 125/150 und passendem Schlauch mit Reduzierstück

Länge: ~ 48,7 cm      Decklänge: ~ 30,0 - 42,0 cm  
Breite: ~ 29,7 cm      Deckbreite: ~ 25,1 cm  
Gewicht: ~ 5,5 kg      Bedarf: individuell



## Lichtpfanne „Acrylglas“

Länge: ~ 48,7 cm      Decklänge: ~ 30,0 - 42,0 cm  
Breite: ~ 29,7 cm      Deckbreite: ~ 25,1 cm  
Bedarf: individuell



## Keramik-Solar-Durchgangsziegel bis ø 70 mm

Länge: ~ 48,7 cm      Decklänge: ~ 30,0 - 42,0 cm  
Breite: ~ 29,7 cm      Deckbreite: ~ 25,1 cm



## PVC Solar-Trägerpfanne

Länge: ~ 48,7 cm      Decklänge: ~ 30,0 - 42,0 cm  
Breite: ~ 29,7 cm      Deckbreite: ~ 25,1 cm



## Stahldachfenster, beschichtet, 4-pfännig, acrylverglast

Länge: ~ 91,0 cm      Ausstieg: 45,0 x 55,0 cm  
Breite: ~ 83,0 cm      Gewicht: ~ 10,0 kg



## wingopan wra-tt-Dachfenster einschl. Eindeckrahmen

Länge: ~ 78,0 cm      Öffnung: nach oben  
Breite: ~ 55,0 cm      Ausstieg: 47,0 x 54,0 cm  
Isolierglas: U<sub>G</sub>=1,0 W/m<sup>2</sup>K



## Traufenzuluftelement

~ 1,1 Stück/m



## First-/Gratlattenhalter



## Firstklammer für Standardfirst Nr. 470®/231



## First- bzw. Gratklammer Nr. 470®/41



## KupferRoll/AluRoll 2000

Länge: ~ 5 m, Breite: ~ 29 cm, 33 cm, 36 cm,  
Lüftungsquerschnitt: dauerhaft nach DIN 4108, Teil 3  
Kupfer natur/Anthrazit, Rot



## Sturmklammer Nr. 456/005 für Lattung 30 x 50 V2A [1] Sturmklammer Nr. 456/013 für Lattung 40 x 60 V2A [1]



## Sturmklammer Nr. 409/002 V2A [2]

\* über 40° DN = Sonderanfertigung aus PVC auf Anfrage



## Keramik-Thermenabgas-Durchgangsziegel mit Universalmanschette (ø max. 127 mm) (bis max. 40° DN einsetzbar\*)

Länge: ~ 48,7 cm      Decklänge: ~ 30,0 - 42,0 cm  
Breite: ~ 29,7 cm      Deckbreite: ~ 25,1 cm



## Laufrostpfanne PVC x 2

+ Laufrost  
Breite: ~ 34,0 cm  
Länge: 40,0; 80,0 cm



## SnapStep Universal Alu-Steigtritt

beschichtet, zum Einhängen auf unterschiedlichen Dachlattenstärken, für Dachneigungen von 0° - 60° einstellbar



## SnapStep Universal Laufrost 40 cm mit zwei Halterungen

beschichtet, zum Einhängen auf unterschiedlichen Dachlattenstärken, für Dachneigungen von 0° - 60° einstellbar



## SnapStep Universal Laufrost 80 cm mit zwei Halterungen

beschichtet, zum Einhängen auf unterschiedlichen Dachlattenstärken, für Dachneigungen von 0° - 60° einstellbar



## Sicherheitstrittpfanne PVC

Länge: ~ 48,7 cm      Decklänge: ~ 30,0 - 42,0 cm  
Breite: ~ 29,7 cm      Deckbreite: ~ 25,1 cm  
Bedarf: individuell



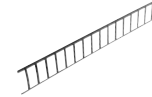
## Schneefangpfanne mit Rundholzhalterung PVC

Länge: ~ 48,7 cm      Decklänge: ~ 30,0 - 42,0 cm  
Breite: ~ 29,7 cm      Deckbreite: ~ 25,1 cm



## Schneefangpfanne mit Schneefangstütze PVC

Länge: ~ 48,7 cm      Decklänge: ~ 30,0 - 42,0 cm  
Breite: ~ 29,7 cm      Deckbreite: ~ 25,1 cm



## Schneefanggitter 3 m lang, 20 cm hoch beschichtet, schwarz, braun bzw. rot



## Verbindungsklammer für Schneefanggitter