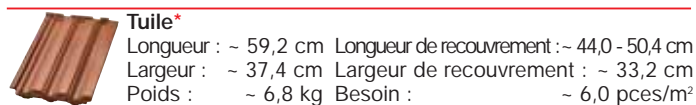
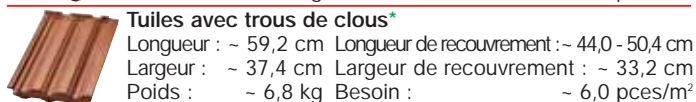


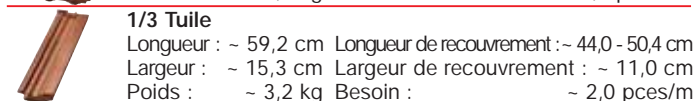
Tuiles de forme et accessoires de la tuile NIBRA® - MS 5



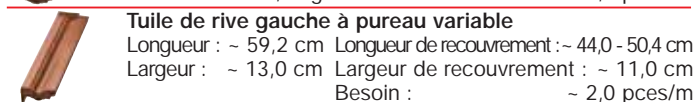
Tuile*
Longueur : ~ 59,2 cm Longueur de recouvrement : ~ 44,0 - 50,4 cm
Largeur : ~ 37,4 cm Largeur de recouvrement : ~ 33,2 cm
Poids : ~ 6,8 kg Besoin : ~ 6,0 pces/m²



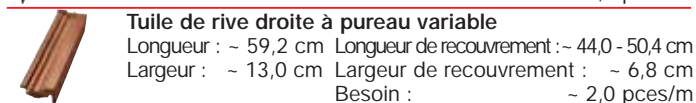
Tuiles avec trous de clous*
Longueur : ~ 59,2 cm Longueur de recouvrement : ~ 44,0 - 50,4 cm
Largeur : ~ 37,4 cm Largeur de recouvrement : ~ 33,2 cm
Poids : ~ 6,8 kg Besoin : ~ 6,0 pces/m²



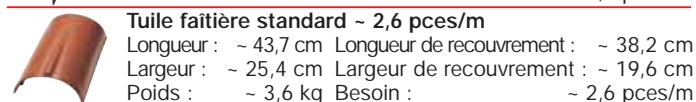
1/3 Tuile
Longueur : ~ 59,2 cm Longueur de recouvrement : ~ 44,0 - 50,4 cm
Largeur : ~ 15,3 cm Largeur de recouvrement : ~ 11,0 cm
Poids : ~ 3,2 kg Besoin : ~ 2,0 pces/m



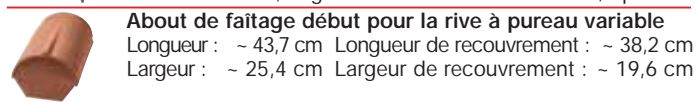
Tuile de rive gauche à pureau variable
Longueur : ~ 59,2 cm Longueur de recouvrement : ~ 44,0 - 50,4 cm
Largeur : ~ 13,0 cm Largeur de recouvrement : ~ 11,0 cm
Besoin : ~ 2,0 pces/m



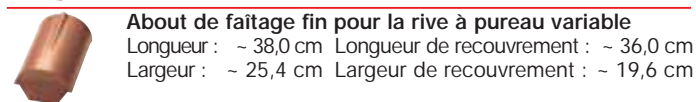
Tuile de rive droite à pureau variable
Longueur : ~ 59,2 cm Longueur de recouvrement : ~ 44,0 - 50,4 cm
Largeur : ~ 13,0 cm Largeur de recouvrement : ~ 6,8 cm
Besoin : ~ 2,0 pces/m



Tuile faitière standard ~ 2,6 pces/m
Longueur : ~ 43,7 cm Longueur de recouvrement : ~ 38,2 cm
Largeur : ~ 25,4 cm Largeur de recouvrement : ~ 19,6 cm
Poids : ~ 3,6 kg Besoin : ~ 2,6 pces/m



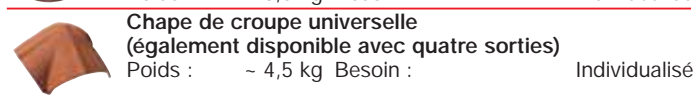
About de faitage début pour la rive à pureau variable
Longueur : ~ 43,7 cm Longueur de recouvrement : ~ 38,2 cm
Largeur : ~ 25,4 cm Largeur de recouvrement : ~ 19,6 cm



About de faitage fin pour la rive à pureau variable
Longueur : ~ 38,0 cm Longueur de recouvrement : ~ 36,0 cm
Largeur : ~ 25,4 cm Largeur de recouvrement : ~ 19,6 cm



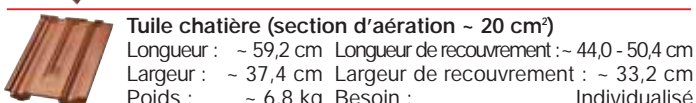
Début de l'arête standard
Longueur : ~ 49,0 cm Longueur de recouvrement : ~ 43,9 cm
Largeur : ~ 25,4 cm Largeur de recouvrement : ~ 19,6 cm
Poids : ~ 3,5 kg Besoin : Individualisé



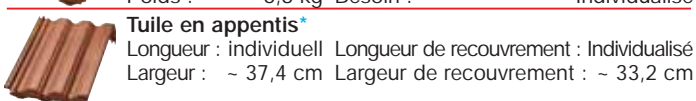
Chape de croupe universelle (également disponible avec quatre sorties)
Poids : ~ 4,5 kg Besoin : Individualisé



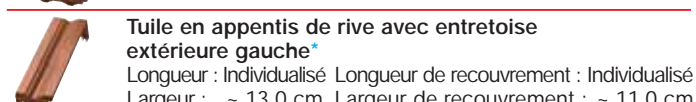
Chape de croupe universelle avec quatre sorties
Poids : ~ 6,3 kg Besoin : Individualisé



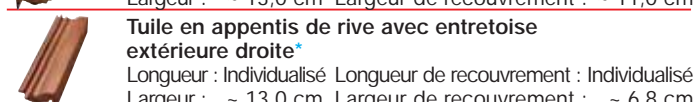
Tuile chatière (section d'aération ~ 20 cm²)
Longueur : ~ 59,2 cm Longueur de recouvrement : ~ 44,0 - 50,4 cm
Largeur : ~ 37,4 cm Largeur de recouvrement : ~ 33,2 cm
Poids : ~ 6,8 kg Besoin : Individualisé



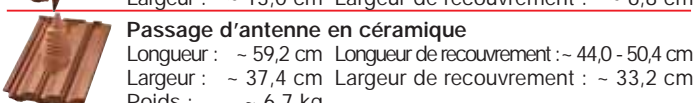
Tuile en appentis*
Longueur : individuel Longueur de recouvrement : Individualisé
Largeur : ~ 37,4 cm Largeur de recouvrement : ~ 33,2 cm



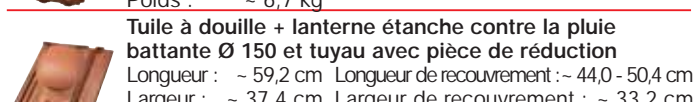
Tuile en appentis de rive avec entretoise extérieure gauche*
Longueur : Individualisé Longueur de recouvrement : Individualisé
Largeur : ~ 13,0 cm Largeur de recouvrement : ~ 11,0 cm



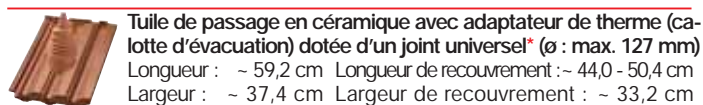
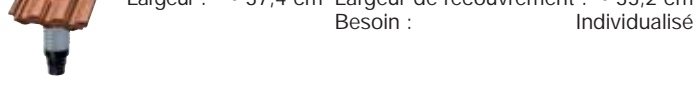
Tuile en appentis de rive avec entretoise extérieure droite*
Longueur : Individualisé Longueur de recouvrement : Individualisé
Largeur : ~ 13,0 cm Largeur de recouvrement : ~ 6,8 cm



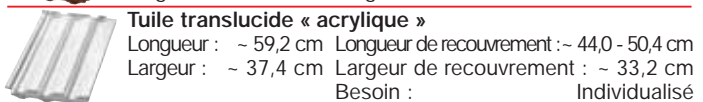
Passage d'antenne en céramique
Longueur : ~ 59,2 cm Longueur de recouvrement : ~ 44,0 - 50,4 cm
Largeur : ~ 37,4 cm Largeur de recouvrement : ~ 33,2 cm
Poids : ~ 6,7 kg



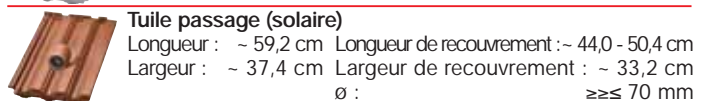
Tuile à douille + lanterne étanche contre la pluie battante Ø 150 et tuyau avec pièce de réduction
Longueur : ~ 59,2 cm Longueur de recouvrement : ~ 44,0 - 50,4 cm
Largeur : ~ 37,4 cm Largeur de recouvrement : ~ 33,2 cm
Besoin : Individualisé



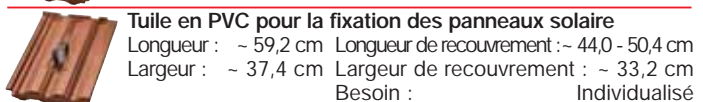
Tuile de passage en céramique avec adaptateur de therme (ca-lotte d'évacuation) dotée d'un joint universel* (Ø : max. 127 mm)
Longueur : ~ 59,2 cm Longueur de recouvrement : ~ 44,0 - 50,4 cm
Largeur : ~ 37,4 cm Largeur de recouvrement : ~ 33,2 cm



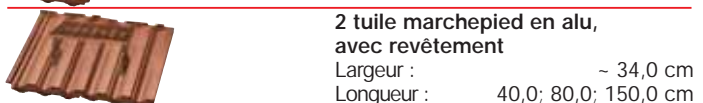
Tuile translucide « acrylique »
Longueur : ~ 59,2 cm Longueur de recouvrement : ~ 44,0 - 50,4 cm
Largeur : ~ 37,4 cm Largeur de recouvrement : ~ 33,2 cm
Besoin : Individualisé



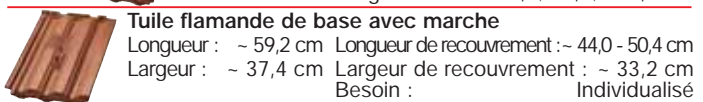
Tuile passage (solaire)
Longueur : ~ 59,2 cm Longueur de recouvrement : ~ 44,0 - 50,4 cm
Largeur : ~ 37,4 cm Largeur de recouvrement : ~ 33,2 cm
Ø : ≥ 70 mm



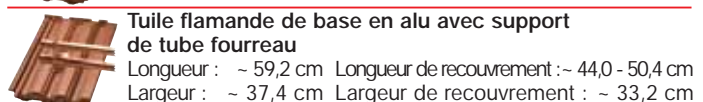
Tuile en PVC pour la fixation des panneaux solaire
Longueur : ~ 59,2 cm Longueur de recouvrement : ~ 44,0 - 50,4 cm
Largeur : ~ 37,4 cm Largeur de recouvrement : ~ 33,2 cm
Besoin : Individualisé



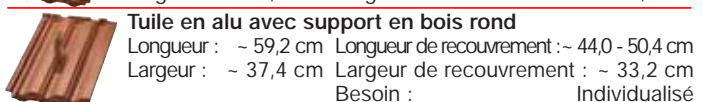
2 tuile marchepied en alu, avec revêtement
Largeur : ~ 34,0 cm
Longueur : 40,0; 80,0; 150,0 cm



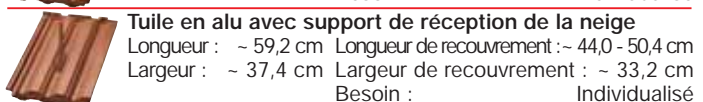
Tuile flamande de base avec marche
Longueur : ~ 59,2 cm Longueur de recouvrement : ~ 44,0 - 50,4 cm
Largeur : ~ 37,4 cm Largeur de recouvrement : ~ 33,2 cm
Besoin : Individualisé



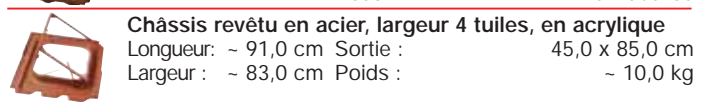
Tuile flamande de base en alu avec support de tube fourreau
Longueur : ~ 59,2 cm Longueur de recouvrement : ~ 44,0 - 50,4 cm
Largeur : ~ 37,4 cm Largeur de recouvrement : ~ 33,2 cm



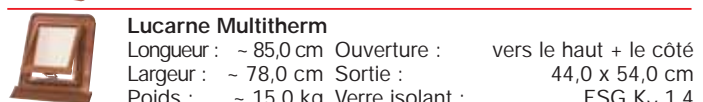
Tuile en alu avec support en bois rond
Longueur : ~ 59,2 cm Longueur de recouvrement : ~ 44,0 - 50,4 cm
Largeur : ~ 37,4 cm Largeur de recouvrement : ~ 33,2 cm
Besoin : Individualisé



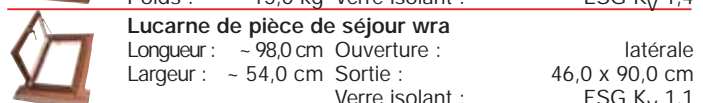
Tuile en alu avec support de réception de la neige
Longueur : ~ 59,2 cm Longueur de recouvrement : ~ 44,0 - 50,4 cm
Largeur : ~ 37,4 cm Largeur de recouvrement : ~ 33,2 cm
Besoin : Individualisé



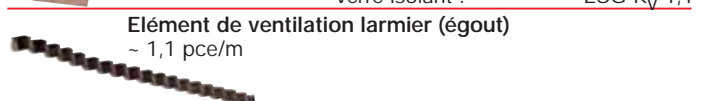
Châssis revêtu en acier, largeur 4 tuiles, en acrylique
Longueur : ~ 91,0 cm Sortie : 45,0 x 85,0 cm
Largeur : ~ 83,0 cm Poids : ~ 10,0 kg



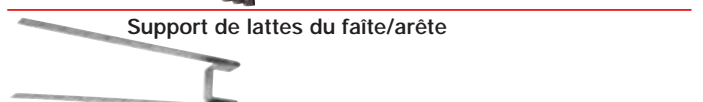
Lucarne Multitherm
Longueur : ~ 85,0 cm Ouverture : vers le haut + le côté
Largeur : ~ 78,0 cm Sortie : 44,0 x 54,0 cm
Poids : ~ 15,0 kg Verre isolant : ESG K_v 1,4



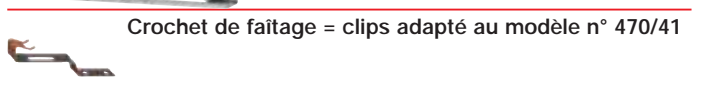
Lucarne de pièce de séjour wra
Longueur : ~ 98,0 cm Ouverture : latérale
Largeur : ~ 54,0 cm Sortie : 46,0 x 90,0 cm
Verre isolant : ESG K_v 1,1



Élément de ventilation larmier (égout)
~ 1,1 pce/m



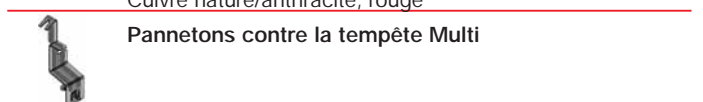
Support de lattes du faîte/arête



Crochet de faitage = clips adapté au modèle n° 470/41



KupferRoll/AluRoll 2000
Longueur : ~ 5 m Largeur : ~ 29 cm, 33 cm, 36 cm
Section d'aération : permanente, selon DIN 4108, partie 3
Cuivre nature/anthracite, rouge



Pannetons contre la tempête Multi

* Modèle spécial sur demande

* Utilisable jusqu'à max. 42° IT

(Au-delà de 42° IT = Modèle spécial en PVC sur demande)

* Délai de livraison sur demande