

Z gliny. Z betonu. Z doświadczenia.

NELSKAMP

Dachówka D 15 Ü



Dachówka D 15 Ü.

Kiedyś klasyczna dachówka na budynkach wiejskich, obecnie dachówka D15 Ü znalazła swoje miejsce także w zakresie autentycznej odnowy starych budynków. Jest ona optymalnym uzupełnieniem dla indywidualnych koncepcji budowlanych. Z możliwością układania prostego lub z przesunięciem.

Dachówka D 15 Ü w szczególności:

- Dachówki produkowane wg DIN/EN 1304
- podwójna zakładka czołowa i boczna
- nieprzepuszczające wody, odporne na mróz, paroprzepuszczalna
- 30° to minimalny kąt nachylenia dachu
- zapotrzebowanie na m² ok. 14,1 sztuk



Kolory.




(115) czerwień naturalna



(116) czerwień angobowany



(118) brąz angobowany




(119) barwy stare angobowany



(121) czerwień rustykalna angobowany



(142) miedzianoczerwony angobowany



(144) przytłumiony


Różnice w kolorach: nasze dachówki ceramiczne produkowane są z surowców naturalnych. Przy zastosowaniu surowców naturalnych może dojść do różnic w kolorystyce. Należy to uwzględnić przede wszystkim przy dachówkach czerwonych, ponieważ kolor wypalania wynika tylko z surowców naturalnych bez domieszek farbujących tlenków metalowych. Ze względu na proces wydruku mogą występować w różnice w kolorach.


Nawierzchnie dachówek ceramicznych: Przez transport możliwe są lekkie uszkodzenia nawierzchni. Jakość dachówek przez to się nie pogarsza.


Program.


Kształtki o różnych funkcjach spełniają wymogi homogenicznych, architektonicznie estetycznych powierzchni dachowych. Ponadto stanowią istotny czynnik bezpieczeństwa. Kształtki i akcesoria redukują


nakład pracy przy układaniu i ułatwiają kalkulację. Na naszych stronach internetowych www.nelskamp.de znajdują Państwo kompletny program dla każdej dachówki.


Dachówka podstawowa

 Długość: ~ 42,0 cm Długość krycia: ~ 34,4 cm ± 8 mm
 Szerokość: ~ 25,2 cm Szerokość krycia: ~ 20,7 cm
 Ciężar: ~ 3,1 kg Zapotrzebowanie: ~ 14,1 sztuk/m²


Dachówka połówkowa

 Długość: ~ 42,0 cm Długość krycia: ~ 34,4 cm ± 8 mm
 Szerokość: ~ 15,0 cm Szerokość krycia: ~ 10,0 cm
 Ciężar: ~ 2,0 kg Zapotrzebowanie: indywidualnie


Dachówka krawędziowa lewa

 Długość: ~ 42,0 cm Długość krycia: ~ 34,4 cm ± 8 mm
 Szerokość: ~ 25,0 cm Szerokość krycia: ~ 16,5 cm
 Ciężar: ~ 4,5 kg Zapotrzebowanie: ~ 3,0 sztuk/m


Dachówka krawędziowa prawa

 Długość: ~ 42,0 cm Długość krycia: ~ 34,4 cm ± 8 mm
 Szerokość: ~ 25,0 cm Szerokość krycia: ~ 12,5 cm
 Ciężar: ~ 4,5 kg Zapotrzebowanie: ~ 3,0 sztuk/m


Dachówka krawędziowa z lewym brzegiem zewnętrznym

 Długość: ~ 42,0 cm Długość krycia: ~ 34,4 cm ± 8 mm
 Szerokość: ~ 24,3 cm Szerokość krycia: ~ 21,0 cm


Dachówka krawędziowa z prawym brzegiem zewnętrznym

 Długość: ~ 42,0 cm Długość krycia: ~ 34,4 cm ± 8 mm
 Szerokość: ~ 25,1 cm Szerokość krycia: ~ 16,8 cm


Gąsior podstawowy ~ 2,7 sztuk/m

 Długość: ~ 42,5 cm Długość krycia: ~ 37,0 cm
 Szerokość: ~ 27,5 cm Szerokość krycia: ~ 20,0 cm
 Ciężar: ~ 2,9 kg Zapotrzebowanie: ~ 2,7 sztuk/m


Gąsior początkowy

 Długość: ~ 42,5 cm Długość krycia: ~ 30,0 cm
 Ciężar: ~ 4,3 kg Zapotrzebowanie: indywidualnie


Gąsior końcowy

 Długość: ~ 42,5 cm Długość krycia: ~ 35,0 cm
 Ciężar: ~ 4,0 kg Zapotrzebowanie: indywidualnie


Gąsior początkowy - wydłużone zamknięcie

 Długość: ~ 42,5 cm Długość krycia: ~ 36,0 cm
 Ciężar: ~ 4,1 kg Zapotrzebowanie: indywidualnie


Gąsior końcowy - wydłużone zamknięcie

 Długość: ~ 42,5 cm Długość krycia: ~ 40,0 cm
 Ciężar: ~ 4,1 kg Zapotrzebowanie: indywidualnie


Gąsior półokrągły

 Długość: ~ 44,5 cm Długość krycia: ~ 38,0 cm
 Szerokość: ~ 25,5 cm Szerokość krycia: ~ 19,0 cm
 Zapotrzebowanie: indywidualnie


Trójnik gąsiorów (dostarczalne także z czterema odprowadzeniami)

 Zapotrzebowanie: indywidualnie


Dachówka wentylacyjna (przekrój otworu wentylacyjnego ~ 15 cm²)

 Długość krycia: ~ 34,4 cm ± 8 mm
 Długość: ~ 42,0 cm Szerokość krycia: ~ 20,7 cm
 Szerokość: ~ 25,2 cm Ciężar: ~ 3,1 kg


Dachówki do dachów jednospadowych (Dostarczalne także lewe i prawe dachówki krawędziowe)

 Długość: indywidualnie Długość krycia: indywidualnie
 Szerokość: ~ 25,2 cm Szerokość krycia: ~ 20,7 cm


Dachówka antenowa

 Długość: ~ 42,0 cm Długość krycia: ~ 34,4 cm ± 8 mm
 Szerokość: ~ 25,2 cm Szerokość krycia: ~ 20,7 cm
 Ciężar: ~ 4,3 kg Zapotrzebowanie: indywidualnie


Ceramiczna dachówka przejściowa z kominkiem wentylacyjnym i uniwersalnym kolierzem samouszczelniającym (Ø max. 127 mm)*

 Długość: ~ 42,0 cm Długość krycia: ~ 34,4 cm ± 8 mm
 Szerokość: ~ 25,2 cm Szerokość krycia: ~ 20,7 cm


Dachówka świetlikowa „szkło akrylowe”

 Długość: ~ 42,0 cm Długość krycia: ~ 34,4 cm ± 8 mm
 Szerokość: ~ 25,2 cm Szerokość krycia: ~ 20,7 cm
 Zapotrzebowanie: indywidualnie


Kominek wentylacyjny Ø 125 oraz z węzłem i przewodem redukcyjnym

 Długość: ~ 42,0 cm Długość krycia: ~ 34,4 cm ± 8 mm
 Szerokość: ~ 25,2 cm Szerokość krycia: ~ 20,7 cm
 Zapotrzebowanie: indywidualnie


Dachówka pod ławę PVC x 2 + ława

 Szerokość: ~ 34,0 cm
 Długość: 40,0; 80,0; 150,0 cm


SnapStep uniwersalny schodek aluminiowy (40 cm/80 cm uniwersalna kratka chodnikowa z dwoma uchwytami powlekany, do zawieszania na różnych grubościach deski dachowej, nastawialny na nachylenia dachu od 0° do 60°



Dachówki ze stopnicą

 Długość: ~ 42,0 cm Długość krycia: ~ 34,4 cm ± 8 mm
 Szerokość: ~ 25,2 cm Szerokość krycia: ~ 20,7 cm
 Ciężar: ~ 3,6 kg Zapotrzebowanie: indywidualnie


Dachówka przeciwśniegowa ze wspornikiem PVC do pała (dostarczalne także z blokadą przeciwnieżną z PVC)

 Długość: ~ 42,0 cm Długość krycia: ~ 34,4 cm ± 8 mm
 Szerokość: ~ 25,2 cm Szerokość krycia: ~ 20,7 cm


Dachówka przelotowa dla PVC-Solar

 Długość: ~ 42,0 cm Długość krycia: ~ 34,4 cm ± 8 mm
 Szerokość: ~ 25,2 cm Szerokość krycia: ~ 20,7 cm
 Ciężar: ~ 0,7 kg Ø: 30/50/70 mm


Dachówka nośna dla PVC-Solar

 Długość: ~ 42,0 cm Długość krycia: ~ 34,4 cm ± 8 mm
 Szerokość: ~ 25,2 cm Szerokość krycia: ~ 20,7 cm
 Ciężar: ~ 2,4 kg Zapotrzebowanie: indywidualnie


Okno dachowe z tworzywa sztucznego, 6-stopniowa, szkło akrylowe

 Długość: ~ 75,0 cm Wyjście: 47,5 x 52,0 cm
 Szerokość: ~ 65,0 cm Ciężar: ~ 5,0 kg


Stalowe okno dachowe, 6-stopniowa, szkło akrylowe

 Długość: ~ 78,0 cm Wyjście: 45,0 x 55,0 cm
 Szerokość: ~ 64,0 cm Ciężar: ~ 8,6 kg


Stalowe okno dachowe, 9-stopniowa, szkło akrylowe

 Długość: ~ 110,0 cm Wyjście: 45,0 x 85,0 cm
 Szerokość: ~ 64,0 cm Ciężar: ~ 11,0 kg

Okno dachowe wingopan wra-tt

 Długość: ~ 78,0 cm Otwór: w górę
 Szerokość: ~ 55,0 cm Wyjście: 47,0 x 54,0 cm
 Szkło izolacyjne: U_G=1,0 W/m²K

Okapowy element wentylacyjny

 ~ 1,1 sztuk/m

Mocowanie taty kalenicowej


Klamra gąsiora nr 470/41


Tasma KupferRoll/AluRoll 2000

 Długość: ~ 5 m Szerokość: ~ 29 cm, 33 cm, 36 cm, przekrój otworu wentylacyjnego: wg DIN 4108, część 3 miedź naturalna/antracytowy, czerwony

**Klamra burzowa nr 456/005 dla łączenia 30 x 50 V2A (1)
 Klamra burzowa nr 456/013 dla łączenia 40 x 60 V2A (1)**

Klamra burzowa nr 409/002 V2A (2)

* możliwość zastosowania do max. 40° ND (nachylenie dachu) (powyżej 40° ND = wykonanie specjalne z PVC na zamówienie)

Układanie dachówki D 15 Ü.

Sposób układania: krycie rzędowe lub z przesunięciem

Dane techniczne

Dachówka	Dachówka D 15 Ü
Producent	Nelskamp (D)
Długość całkowita	~ 42,0 cm
Szerokość całkowita	~ 25,2 cm
Sred. długość krycia	~ 34,4 cm ± 8 mm
Sred. szerokość krycia	~ 20,7 cm
Zapotrzebowanie na m ²	~ 14,1 sztuk
Ciężar dachówki	~ 3,1 kg
Ciężar na m ²	~ 43,7 kg
Nachylenie dachu	30°
Klamry burzowe:	
klamra boczna do dachówki (zahaczana) 456/005 dla łączenia 30 x 50 mm	
klamra boczna do dachówki (zahaczana) 456/013 dla łączenia 40 x 60 mm	
klamra boczna do dachówki (wbijana) 409/002	

Układanie!

Podczas układania naszych dachówek ceramicznych należy:

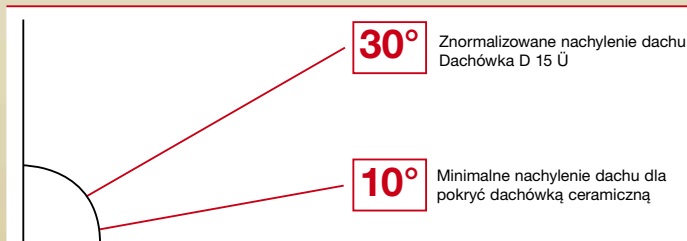
- przestrzegać w pierwszej kolejności zaleceń producenta firmy NELSKAMP (instrukcja układania)
- przestrzegać zasad sztuki dekarzkiej (zasady krycia dachówką ceramiczną)
- przestrzegać warunków wykonywania robót budowlanych (krycie dachówką ceramiczną)

Zapotrzebowanie materiału na pokrycie

Łaczenie dachu	~ 3,3 m/m ² (włącznie z 10% odpadów)
Kontrłaty	~ 1,7 m/m ² (włącznie z 10% odpadów)
Dachówki	~ 14,1 sztuk/m ²
Jednostki opakowania*	
Dachówki na paletę	256 sztuk
Dachówki na rząd	32 sztuk
Dachówki na opakowanie jednostkowe	8 sztuk
Połówka	wg potrzeby, ~ 3,0 sztuk/m
Dachówki krawędziowe	~ 3,0 sztuk/m
Dachówki pod ławę	wg potrzeby
Dachówki ze stopnicą	wg potrzeby
Gąsior	~ 2,7 sztuk/m
Taśma KupferRoll/AluRoll 2000 (5 m od rolki)	wg potrzeby
Klamra gąsiora 470/121	1,0 sztuk na gąsiora
Wkręty do drewna	1,0 sztuk na dachówkę gąsiora d = 4,5 mm Głębokość wkręcania: 24 mm
Gąsior początkowy lub narożny	1,0 sztuk od początku kalenicy lub krawędzi
Gąsior końcowy	1,0 sztuk od końca kalenicy
Uchwyty łaty kalenicowej	1,0 sztuk od krokwi
Podpora łaty kalenicy skośnej	1,0 sztuk/~ 70 cm
Okapowy element wentylacyjny	~ 1,1 sztuk/m wlot powietrza ~ 200 cm ² /m

* obowiązuje tylko dla dostaw na terenie Niemiec

Znormalizowane nachylenie dachu dla dachówek ceramicznych



Przy niższym nachyleniu dachu od standardowego należy wykonać dodatkowe czynności wg zasad sztuki dekarzkiej (patrz tabela).

W przypadku podobnych możliwości podkładu: przestrzegać instrukcji producenta i układania. Gwarancji powinien udzielić każdorazowo dany producent.

Przyporządkowanie środków dodatkowych poza budynkami pomocniczymi ¹⁾ zgodnie z zasadami niemieckiej sztuki dekarzkiej, Stan: Styczeń 2010

Nachylenie dachu	Podwyższone wymagania ²⁾			
	Wykorzystanie - Konstrukcja - Warunki klimatyczne			
	brak dalszych wymogów ²⁾	jeden dodatkowy wymóg ²⁾	dwa dodatkowe wymagania ²⁾	trzy dodatkowe wymagania ²⁾
≥ 30°	Klasa 6 3.3 warstwa wstępnego krycia (USB- A) ⁴⁾	Klasa 6 3.3 warstwa wstępnego krycia (USB- A) ⁴⁾	Klasa 5 2.4 pokrycie dolne zakładkowe/zawijane (UDB- A; UDB- B ⁵⁾ ; USB- A) ⁴⁾	Klasa 4 2.2 pokrycie dolne zgrzewane/klejone 2.3 pokrycie dolne pokrywające - papy bitumiczne 3.2 warstwa wstępnego krycia zabezpieczona w obszarze szwów (UDB- A; UDB- B ⁵⁾ ; USB- A) ⁴⁾
≥ 26°	Klasa 4 2.2 pokrycie dolne zgrzewane/klejone 2.3 pokrycie dolne pokrywające - papy bitumiczne 3.2 warstwa wstępnego krycia zabezpieczona w obszarze szwów (UDB- A; UDB- B ⁵⁾ ; USB- A) ⁴⁾	Klasa 4 2.2 pokrycie dolne zgrzewane/klejone 2.3 pokrycie dolne pokrywające - papy bitumiczne 3.2 warstwa wstępnego krycia zabezpieczona w obszarze szwów (UDB- A; UDB- B ⁵⁾ ; USB- A) ⁴⁾	Klasa 3 2.1 pokrycie dolne zabezpieczone w obszarze szwów i połączeń 3.1 Warstwa wstępnego krycia zabezpieczona w obszarze szwów i połączeń (UDB- A; UDB- B ⁵⁾ ; USB- A) ⁴⁾	Klasa 3 2.1 pokrycie dolne zabezpieczone w obszarze szwów i połączeń 3.1 Warstwa wstępnego krycia zabezpieczona w obszarze szwów i połączeń (UDB- A; UDB- B ⁵⁾ ; USB- A) ⁴⁾
≥ 22°	Klasa 3 2.1 pokrycie dolne zabezpieczone w obszarze szwów i połączeń 3.1 Warstwa wstępnego krycia zabezpieczona w obszarze szwów i połączeń (UDB- A; UDB- B ⁵⁾ ; USB- A) ⁴⁾	Klasa 3 2.1 pokrycie dolne zabezpieczone w obszarze szwów i połączeń 3.1 Warstwa wstępnego krycia zabezpieczona w obszarze szwów i połączeń (UDB- A; UDB- B ⁵⁾ ; USB- A) ⁴⁾	Klasa 3 2.1 pokrycie dolne zabezpieczone w obszarze szwów i połączeń 3.1 Warstwa wstępnego krycia zabezpieczona w obszarze szwów i połączeń (UDB- A; UDB- B ⁵⁾ ; USB- A) ⁴⁾	Klasa 3 ³⁾ 2.1 pokrycie dolne zabezpieczone w obszarze szwów i połączeń 3.1 Warstwa wstępnego krycia zabezpieczona w obszarze szwów i połączeń (UDB- A; UDB- B ⁵⁾ ; USB- A) ⁴⁾
≥ 18°	Klasa 2 1.2 podkład deszczoodporny	Klasa 2 1.2 podkład deszczoodporny	Klasa 1 1.1 podkład wodoodporny	Klasa 1 1.1 podkład wodoodporny
≥ 10°	Klasa 1 1.1 podkład wodoodporny	Klasa 1 1.1 podkład wodoodporny	Klasa 1 1.1 podkład wodoodporny	Klasa 1 1.1 podkład wodoodporny
min. ND			10°	

¹⁾ Wymienione w tabeli środki dodatkowe są środkami minimalnymi przy uwzględnieniu tabeli 1 zawartej w „Instrukcji dotyczącej warstw wstępnego krycia”.

²⁾ Podwyższone wymagania stanowią kategorie zgodnie z rozdziałem 1.1.3. Kolejne podwyższone wymagania mogą wynikać ze stopnia ważności w ramach danej kategorii zgodnie z rozdziałem 1.1.3. Na przykład ze względu na warunki klimatyczne może pojawić się wiele podwyższonych wymogów.

³⁾ Dopuszczalne jedynie, gdy producent przedstawił certyfikat dotyczący bezpieczeństwa funkcjonowania zastosowanych produktów łącznie z akcesoriami (taśmy uszczelniające, taśmy klejące, masy uszczelniające, wstępnie konfekcjonowane zabezpieczenie szwów, itp.) w ramach testu deszczu. W przeciwnym wypadku należy wybrać następną wyższą klasę.

⁴⁾ Płyty dolne należy dobrać zgodnie z klasyfikacją zawartą w „Instrukcji dotyczącej warstw wstępnego krycia”.

⁵⁾ Jeżeli spełnione są warunki 2), 3), 4), 5) w karcie danych produktu:

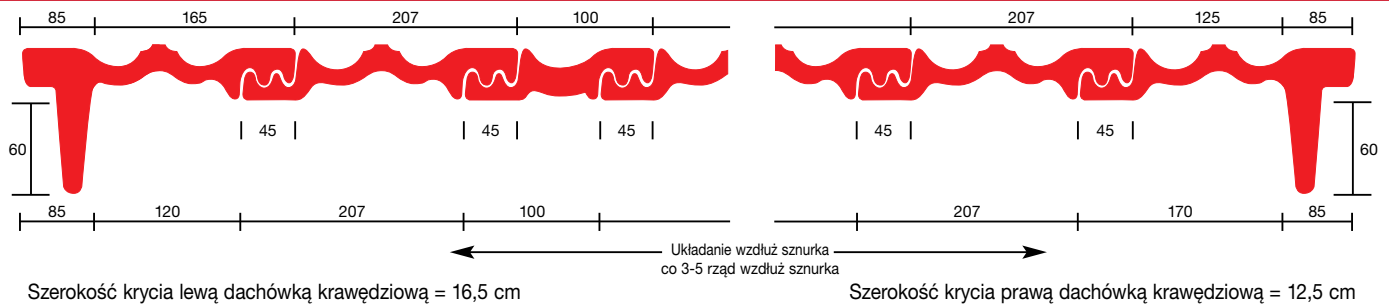
2) Odporność na deszcz, potwierdzona przez „Test deszczu dotyczący folii wstępnego krycia - TU Berlin”

3) Podwyższone wymagania dotyczące starzenia zostaną potwierdzone przez podwyższenie temperatury do 80°C w ramach metody badania zgodnie z załącznikiem C 5.2 do normy DIN EN 13859-1.

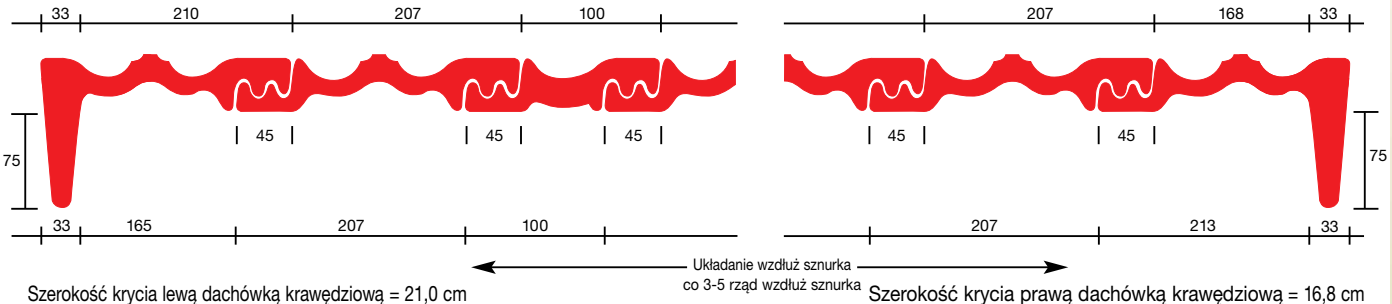
4) Producent podaje okres odporności na wpływy atmosferyczne, zapewniając wymienione powyżej właściwości.

5) Producent potwierdza przydatność materiału jako pokrycia dodatkowego i podaje okres odporności na wpływy atmosferyczne, zapewniając wymienione powyżej właściwości.

Szerokości krycia



Szerokości krycia dachówki krawędziowej z brzegiem zewnętrznym



Łacenie powierzchni dachu z użyciem taśmy kalenicowej (kalenica układana na sucho)

Łaty nośne:

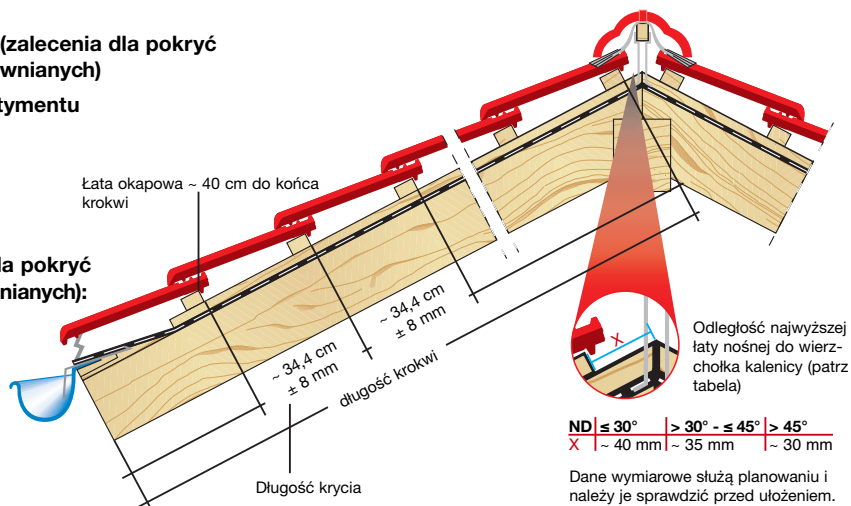
Należy stosować następujące przekroje minimalne: (zalecenia dla pokryć dachowych, wskazówki dla drewna i materiałów drewnianych)

Przekrój nominalny łąt nośnych	Odległość krokwi (wymiar osiowy)	Klasa asortymentu
30 x 50 mm	≤ 80 cm	S 10
40 x 60 mm	≤ 100 cm	S 10

Kontrłaty:

Zalecane grubości kontrłat zgodnie z zaleceniami dla pokryć dachowych (wskazówki dla drewna i materiałów drewnianych):

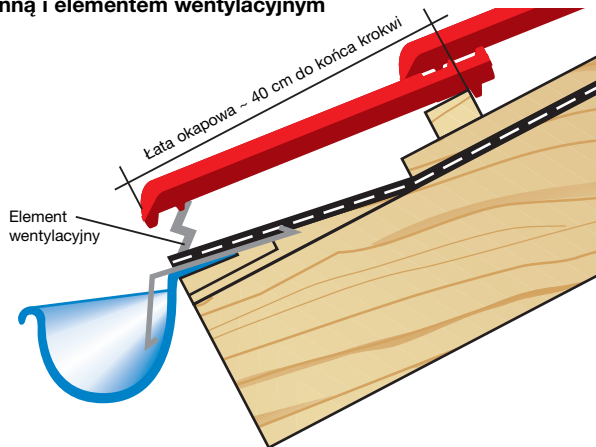
Długość krokwi	Zalecana grubość
do 8 m	24 mm
do 12 m	30 mm
powyżej 12 m	40 mm



Kształtowanie okapu - szczegóły

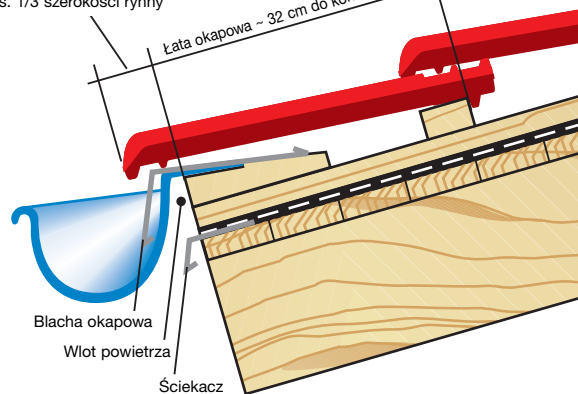
Dane wymiarowe służą planowaniu i należy je sprawdzić przed ułożeniem w zależności od konstrukcji i warunków miejscowych.

1 Z rynną i elementem wentylacyjnym



2 Rynna wyskopodwieszana (zalecana do dachów płaskich < 22°)

Występ dachówki w rynnę maks. 1/3 szerokości rynny



Klamry burzowe



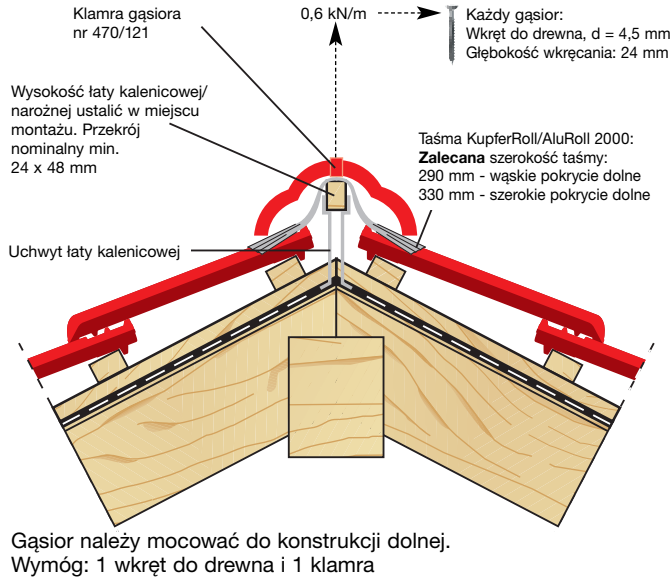
Nr 456/005 dla łączenia 30 x 50 V2A
Nr 456/013 dla łączenia 40 x 60 V2A

Nr 409/002 V2A

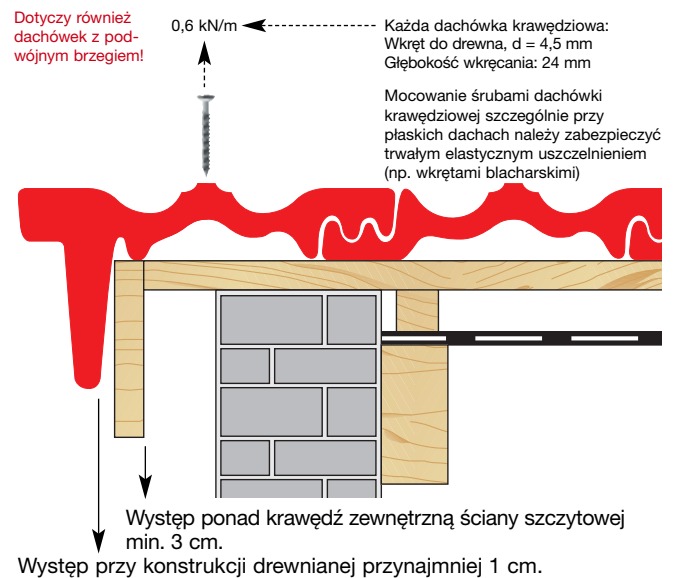


Zgodnie z zasadami sztuki dekarzkiej dostarczamy klamry burzowe do prostego i efektywnego zabezpieczenia przed wiatrem. Do zaciśnięcia z łątą lub wbicia w łątę. Odporne na korozję z drutu ze stali szlachetnej 1.4310 (A2) lub z powłoką ZIAL® (ochrona antykorozyjna).

Kalenica/naroże

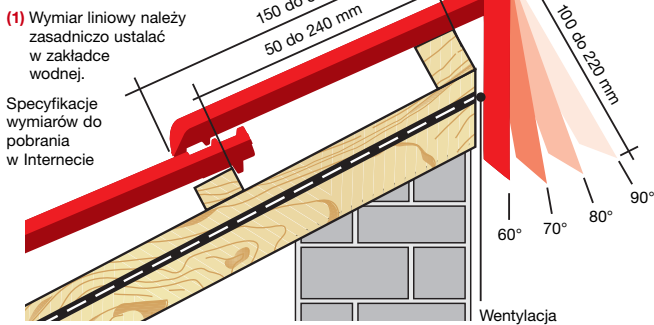


Dachówka krawędziowa



Dachówki do dachów jednospadowych

Dachówki do dachów jednospadowych należy przymocować do konstrukcji dolnej (patrz. dachówka krawędziowa – szczegóły).



90°

- najdłuższy wymiar 305 mm daje średni rozstaw łat 240 mm
- najkrótszy wymiar 150 mm daje średni rozstaw łat 85 mm
- najdłuższy wymiar 300 mm daje średni rozstaw łat 220 mm
- najkrótszy wymiar 150 mm daje średni rozstaw łat 70 mm
- najdłuższy wymiar 300 mm daje średni rozstaw łat 210 mm
- najkrótszy wymiar 150 mm daje średni rozstaw łat 60 mm
- najdłuższy wymiar 310 mm daje średni rozstaw łat 210 mm
- najkrótszy wymiar 150 mm daje średni rozstaw łat 50 mm

80° = ND 10°

70° = ND 20°

60° = ND 30°

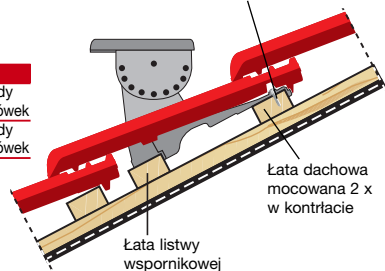
Instrukcja montażu dachówki ze stopnicą/ dachówki pod ławę/dachówka przeciwniegowa

Każdą dachówkę ze stopnicą/pod ławę należy wyposażyć w dodatkową listwę wspornikową (taki sam przekrój łaty jak w przypadku łaty nośnej).
Mocowanie do łaty nośnej: dwa nierdzewne wkręty do drewna (4,5 x 45 mm na dachówkę)

Opracowano wg DIN 18160-5

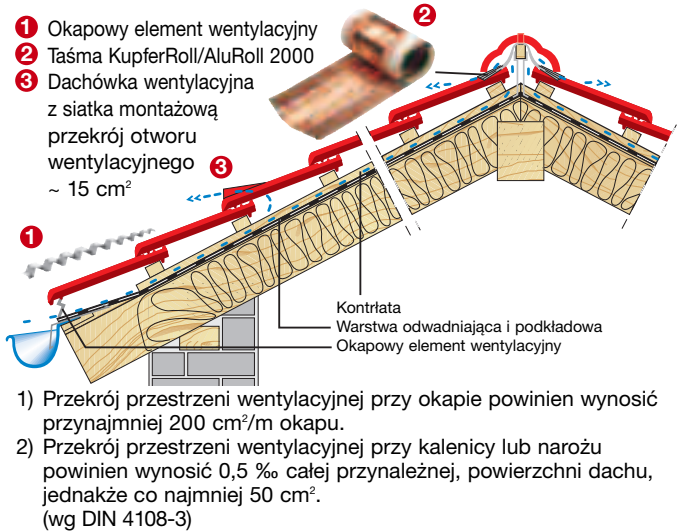
Artykuł	≤ 45°	> 45°
Dachówka pod ławę	co 2 rząd dachówek	co każdy rząd dachówek
Dachówka ze stopnicą	co każdy rząd dachówek	co każdy rząd dachówek

zgodnie z DIN EN 516



Wymóg ten dotyczy również dachówek przeciwniegowych ze wspornikiem do mocowania drabinek lub pała przeciwniegowego, przy czym nie wolno przekraczać maksymalnej odległości pomiędzy wspornikami 90 cm. W przypadku podwyższonych wymogów należy zmniejszyć odległość pomiędzy wspornikami (60 cm).

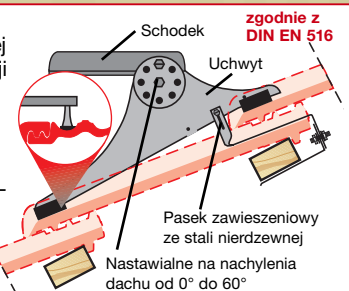
Wentylacja dachów stromych



Instrukcja obsługi dla uniwersalnego schodka aluminiowego

W celu przeprowadzenia paska zawieszniowego ze stali szlachetnej wykonuje się wyżłobienia w górnej dolnej zakładce dachówki za pomocą szlifarki kątowej z tarczą diamentową. Uchwyt aluminiowy w upływie wody dachówki zawiesić tak, aby obie gumki profilowe leżały na desce dachowej na dolnym końcu uchwytu. Gumki profilowe powinny przylegać tam, gdzie dachówki są ułożone podwójnie jedna na drugiej.

Instrukcja montażu przy dostawie



Na CD firmy NELSKAMP z danymi serwisowymi lub do ściągnięcia w internecie pod www.nelskamp.de

- Listy świadczeń
- Instrukcje układania
- Dane CAD

DOWNLOAD



Dla kolorowych i czystych dachów. Program dachówek betonowych firmy Nelskamp.



Dachówka Finkenberger CLIMALIFE,
LONGLIFE, SAMOCZYSZCZĄCA (SG)
i TOP 2000 S

Dachówka S CLIMALIFE,
LONGLIFE i SAMOCZYSZCZĄCA (SG)

Dachówka Kronen
SAMOCZYSZCZĄCA (SG)

Dachówka Sigma LONGLIFE,
SAMOCZYSZCZĄCA (SG) i TOP 2000 S

Dachówki betonowe CLIMALIFE

Nasze dachówki swoją powierzchnią typu ClimaLife również oczyszczają środowisko naturalne z substancji szkodliwych emitowanych przez kotłownie, przemysł i komunikację. Do 90 % z tych zanieczyszczeń ulega neutralizacji przy świetle dziennym, a przy bezsłonecznej pogodzie do 70 %. Zawdzięczamy to dwutlenkowi tytanu w mikrobetonie. Przekształca on przede wszystkim tlenki azotu (NO_x) w substancje nieszkodliwe jak NO_3^- i to nieustannie, ponieważ dwutlenek tytanu stanowi swego rodzaju nigdy nie zużywający się katalizator. Cała reszta to już zadanie deszczu, który po prostu zmywa niegroźne już substancje z dachu.

Dachówki betonowe LONGLIFE

Wiodąca technologia dachówek betonowych LONGLIFE opiera się na gładkich powierzchniach z mikrobetonu i nowo rozwiniętej, błyszczącej powłoce farby. Oba czynniki dbają o czyste dachy i długotrwałość kolorów. Przyczyna: Zanieczyszczenia są zmywane przez deszcz, niedając możliwości rozrastania się mchom czy innych roślin.

Dachówki betonowe samoczyszczące (SG)

Dachówki samoczyszczące są dostarczane również z nową powłoką farby. Na tej nawierzchni mech i rośliny nie znajdą miejsca na rozrastanie się.

Dachówki betonowe TOP 2000 S

Wysokiej jakości surowce, nowoczesne technologie produkcji i sprawdzone technologie nanoszenia powłok z wieloma kolorami standardowymi i specjalnymi charakteryzują dachówki betonowe TOP 2000 S.



Dachówki betonowe i dachówki ceramiczne firmy Nelskamp. Wiele rozwiązań w jednym miejscu.

Nasze zakłady produkcyjne umieszczone w strategicznie korzystnych miejscach są gwarancją tego, aby nasze produkty zawsze szybko docierały do celu. Szczęść zakładów w Niemczech stanowi solidną podstawę logistyczną dla dobrej współpracy i jest ekologicznym rozwiązaniem.

Administracja i zbył

Waldweg 6 · D-46514 Schermbeck
Postfach 11 20 · D-46510 Schermbeck
Telefon: +49 28 53/91 30-0
Telefaks: +49 28 53/37 59
E-Mail: vertrieb@nelskamp.de
Internet: www.nelskamp.de

Produkcja dachówek betonowych

Zakład w Gartrop
Gahlener Straße 158
D-46569 Hünxe-Gartrop
Telefon: +49 28 53/91 30-31/32
Telefaks: +49 28 53/45 59

Zakład w Dieburg
Lagerstraße 30
D-64807 Dieburg
Telefon: +49 60 71/98 64-0
Telefaks: +49 60 71/16 73

Zakład w Schönerlinde
Schönerlinder Bahnhofstraße 6
D-16348 Wandlitz
Telefon: +49 30/94 03 91-0
Telefaks: +49 30/94 12 20 4

Produkcja dachówek ceramicznych

Zakład w Schermbeck
Waldweg 6
D-46514 Schermbeck
Telefon: +49 28 53/91 30-23/17
Telefaks: +49 28 53/26 70

Zakład w Unsleben
Wechterswinkler Straße 23
D-97618 Unsleben
Telefon: +49 97 73/9 10 10
Telefaks: +49 97 73/7 49

Zakład w Groß-Ammensleben
Magdeburger Straße 42
D-39326 Groß-Ammensleben
Telefon: +49 3 92 02/88-6
Telefaks: +49 3 92 02/88 80 2

Z gliny. Z betonu. Z doświadczenia.

NELSKAMP