
















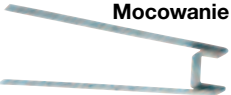






Kształtki i akcesoria dla dachówek holenderskich

Kształtki o różnych funkcjach spełniają wymogi homogenicznych, architektonicznie estetycznych powierzchni dachowych. Ponadto stanowią istotny czynnik bezpieczeństwa. Kształtki i akcesoria redukują nakład pracy przy układaniu i ułatwiają kalkulację.

	Dachówka podstawowa Długość: ~ 39,3 cm Długość krycia: maks. ~ 32,3 cm Szerokość: ~ 24,5 cm Szerokość krycia: ~ 19,5 cm Ciężar: ~ 2,5 kg Zapotrzebowanie: ~ 16,0 sztuk/m ²		Kominiek wentylacyjny ø 125 oraz z pasującym węzłem i przewodem redukcyjnym Długość: ~ 39,3 cm Długość krycia: maks. ~ 32,3 cm Szerokość: ~ 24,5 cm Szerokość krycia: ~ 19,5 cm Zapotrzebowanie: indywidualnie
	Dachówka dwufalowa Długość: ~ 39,3 cm Długość krycia: maks. ~ 32,3 cm Szerokość: ~ 28,0 cm Szerokość krycia: ~ 28,0 cm Ciężar: ~ 3,5 kg		Dachówka antenowa Długość: ~ 39,3 cm Długość krycia: maks. ~ 32,3 cm Szerokość: ~ 24,5 cm Szerokość krycia: ~ 19,5 cm Zapotrzebowanie: indywidualnie
	Dachówka krawędziowa lewa Długość: ~ 39,3 cm Długość krycia: maks. ~ 32,3 cm Szerokość: ~ 28,8 cm Szerokość krycia: ~ 25,0 cm		SnapStep uniwersalny schodek aluminiowy powlekany, do zawieszania na różnych grubościach deski dachowej, nastawialny na nachylenia dachu od 0° do 60°
	Dachówka krawędziowa prawa Długość: ~ 39,3 cm Długość krycia: maks. ~ 32,3 cm Szerokość: ~ 24,9 cm Szerokość krycia: ~ 16,0 cm		SnapStep 40 cm uniwersalna kratka chodnikowa z dwoma uchwytami powlekany, do zawieszania na różnych grubościach deski dachowej, nastawialny na nachylenia dachu od 0° do 60°
	Gąsior podstawowy ~ 2,7 sztuk/m Długość: ~ 43,5 cm Długość krycia: ~ 37,0 cm Szerokość: ~ 25,1 cm Szerokość krycia: ~ 20,0 cm Zapotrzebowanie: ~ 2,7 sztuk/m		SnapStep 80 cm uniwersalna kratka chodnikowa z dwoma uchwytami powlekany, do zawieszania na różnych grubościach deski dachowej, nastawialny na nachylenia dachu od 0° do 60°
	Gąsior początkowy Długość: ~ 43,5 cm Długość krycia: ~ 34,0 cm Szerokość: ~ 24,5 cm Szerokość krycia: ~ 20,0 cm		Ceramiczna dachówka przejściowa z kominikiem wentylacyjnym i uniwersalnym kołnierzem samuszczelniającym (ø max. 127 mm)* Długość: ~ 39,3 cm Długość krycia: maks. ~ 32,3 cm Szerokość: ~ 24,5 cm Szerokość krycia: ~ 19,5 cm
	Gąsior końcowy Długość: ~ 43,5 cm Długość krycia: ~ 41,5 cm Szerokość: ~ 25,1 cm Szerokość krycia: ~ 20,0 cm		Dachówka świetlikowa „szkło akrylowe” Długość: ~ 39,3 cm Długość krycia: ~ 32,3 cm Szerokość: ~ 24,5 cm Szerokość krycia: ~ 19,5 cm Zapotrzebowanie: indywidualnie
	Gąsior początkowy półokrągły Długość: ~ 44,0 cm Długość krycia: ~ 37,0 cm Szerokość: ~ 23,0 cm Szerokość krycia: ~ 20,0 cm Zapotrzebowanie: indywidualnie		Okapowy element wentylacyjny ~ 1,1 sztuk/m
	Trójkąt gąsiorów Zapotrzebowanie: indywidualnie		Mocowaniełaty kalenicowej
	Czwórnik gąsiorów Zapotrzebowanie: indywidualnie		Klamra gąsiora nr 470/41
	Dachówka wentylacyjna (przekrój otworu wentylacyjnego ~ 15 cm²) Długość: ~ 39,3 cm Długość krycia: maks. ~ 32,3 cm Szerokość: ~ 24,5 cm Szerokość krycia: ~ 19,5 cm Zapotrzebowanie: indywidualnie		Tasma KupferRoll/AluRoll 2000 Długość: ~ 5 m Szerokość: ~ 29 cm, 33 cm, 36 cm, przekrój otworu wentylacyjnego: wg DIN 4108, część 3 miedź naturalna/antracytowy, czerwony

* możliwość zastosowania do max. 40° ND (nachylenia dachu)
(powyżej 40° ND = wykonanie specjalne z PVC na zamówienie)