



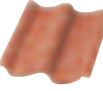
















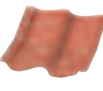
























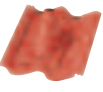







Kształtki i akcesoria do dachówek typu S

Kształtki o różnych funkcjach spełniają wymogi homogenicznych, architektonicznie estetycznych powierzchni dachowych. Ponadto stanowią istotny czynnik bezpieczeństwa. Kształtki i akcesoria redukują nakład pracy przy układaniu i ułatwiają kalkulację.

	Dachówka podstawowa Długość: ~ 42,0 cm Długość krycia: ~ 31,4 - 34,5 cm* Szerokość: ~ 33,2 cm Szerokość krycia: ~ 30,0 cm Ciężar: ~ 4,7 kg Zapotrzebowanie: ~ 10,0 sztuk/m ²		Lewa dachówka szczytowa do dachów jednospadowych - przy kontrałatach Długość: ~ 42,0 cm Szerokość krycia: ~ 30,2 cm Szerokość: ~ 33,2 cm Zapotrzebowanie: indywidualnie
	Dachówka połówkowa Długość: ~ 42,0 cm Długość krycia: ~ 31,4 - 34,5 cm* Szerokość: ~ 18,2 cm Szerokość krycia: ~ 15,0 cm Ciężar: ~ 2,7 kg Zapotrzebowanie: ~ 3,0 sztuk/m		Prawa dachówka szczytowa do dachów jednospadowych - przy kontrałatach Długość: ~ 42,0 cm Szerokość krycia: ~ 27,0 cm Szerokość: ~ 33,2 cm Zapotrzebowanie: indywidualnie
	Dachówka dwufalowa Długość: ~ 42,0 cm Długość krycia: ~ 31,4 - 34,5 cm* Szerokość: ~ 33,2 cm Szerokość krycia: ~ 33,2 cm Ciężar: ~ 4,8 kg Zapotrzebowanie: ~ 3,0 sztuk/m		Dachówka okapowa - przy kontrałatach Długość: ~ 42,0 cm Szerokość krycia: ~ 30,0 cm Szerokość: ~ 33,2 cm Zapotrzebowanie: 3,3 sztuk/m
	Dachówka szczytowa lewa (zamek 9 lub 11mm) Długość: ~ 42,0 cm Szerokość krycia: ~ 30,2 cm Wyźłobienie łączenie 34 ~ 9,0 cm, łączenie 32: ~ 11,0 cm Szerokość: ~ 33,2 cm, Zapotrzebowanie: ~ 3,0 sztuk/m		Dachówka okapowa połówkowa - przy kontrałatach Długość: ~ 42,0 cm Szerokość krycia: ~ 15,0 cm Szerokość: ~ 18,2 cm Zapotrzebowanie: indywidualnie
	Dachówka szczytowa prawa (zamek 9 lub 11mm) Długość: ~ 42,0 cm Szerokość krycia: ~ 27,0 cm Wyźłobienie łączenie 34 ~ 9,0 cm, łączenie 32: ~ 11,0 cm Szerokość: ~ 33,2 cm Zapotrzebowanie: ~ 3,0 sztuk/m		Lewa okapowa dachówka szczytowa - przy kontrałatach Długość: ~ 42,0 cm Szerokość krycia: ~ 30,2 cm Szerokość: ~ 33,2 cm Zapotrzebowanie: indywidualnie
	Gąsior podstawowy ~ 2,5 sztuk/m Długość: ~ 45,0 cm Długość krycia: ~ 40,0 cm Szerokość krycia: ~ 19,0 cm Ciężar: ~ 4,8 kg Zapotrzebowanie: 2,5 sztuk/m		Prawa okapowa dachówka szczytowa - przy kontrałatach Długość: ~ 42,0 cm Szerokość krycia: ~ 27,0 cm Szerokość: ~ 33,2 cm Zapotrzebowanie: indywidualnie
	Gąsior początkowy Długość: ~ 45,0 cm Długość krycia: ~ 38,0 cm Ciężar: ~ 6,6 kg Szerokość krycia: ~ 19,0 cm Zapotrzebowanie: 1,0 sztuk od początku kalenicy		Dachówka mansardowa Długość: ~ 42,0 cm Szerokość krycia: ~ 30,0 cm Szerokość: ~ 33,2 cm Zapotrzebowanie: 3,3 sztuk/m
	Gąsior końcowy Długość: ~ 45,0 cm Długość krycia: ~ 43,0 cm Ciężar: ~ 6,6 kg Szerokość krycia: ~ 19,0 cm Zapotrzebowanie: 1,0 sztuk od końca kalenicy		Dachówka połówkowa mansardowa Długość: ~ 42,0 cm Szerokość krycia: ~ 15,0 cm Szerokość: ~ 18,2 cm Zapotrzebowanie: indywidualnie
	Gąsior początkowy półokrągły Długość: ~ 45,0 cm Długość krycia: ~ 40,0 cm Ciężar: ~ 4,7 kg Szerokość krycia: ~ 18,5 cm Zapotrzebowanie: 1,0 sztuk/początku naroża		Dachówka mansardowa szczytowa lewa - przy kontrałatach Długość: ~ 42,0 cm Szerokość krycia: ~ 30,2 cm Szerokość: ~ 33,2 cm Zapotrzebowanie: indywidualnie
	Trójkąt gąsiora Ciężar: ~ 4,8 kg Zapotrzebowanie: 1,0 sztuk/połaci		Dachówka mansardowa szczytowa prawa - przy kontrałatach Długość: ~ 42,0 cm Szerokość krycia: ~ 27,0 cm Szerokość: ~ 33,2 cm Zapotrzebowanie: indywidualnie
	Czwórnik gąsiora Ciężar: ~ 6,3 kg Zapotrzebowanie: 1,0 sztuk/połaci		Dachówka do dachów wysuniętych Długość: ~ 42,0 cm Szerokość krycia: ~ 30,0 cm Szerokość: ~ 33,2 cm Zapotrzebowanie: 3,3 sztuk/m
	Dachówka wentylacyjna (przekrój otworu wentylacyjnego ~ 27 cm²) Długość: ~ 42,0 cm Szerokość krycia: ~ 30,0 cm Szerokość: ~ 33,2 cm Ciężar: ~ 5,0 kg		Połówka do dachów wysuniętych Długość: ~ 42,0 cm Szerokość krycia: ~ 15,0 cm Szerokość: ~ 18,2 cm Zapotrzebowanie: indywidualnie
	Dachówka wspornikowa Długość: ~ 42,0 cm Szerokość krycia: ~ 30,0 cm Szerokość: ~ 33,2 cm Zapotrzebowanie: indywidualnie Ciężar: ~ 8,8 kg		Lewa dachówka szczytowa do dachów wysuniętych - przy kontrałatach Długość: ~ 42,0 cm Szerokość krycia: ~ 30,2 cm Szerokość: ~ 33,2 cm Zapotrzebowanie: indywidualnie
	Dachówka wspornikowa ze stopniem Długość: ~ 42,0 cm Szerokość krycia: ~ 30,0 cm Szerokość: ~ 33,2 cm Zapotrzebowanie: indywidualnie Ciężar: ~ 10,0 kg		Prawa dachówka szczytowa do dachów wysuniętych - przy kontrałatach Długość: ~ 42,0 cm Szerokość krycia: ~ 27,0 cm Szerokość: ~ 33,2 cm Zapotrzebowanie: indywidualnie
	Dachówka przeciwśniegowa Długość: ~ 42,0 cm Szerokość krycia: ~ 30,0 cm Szerokość: ~ 33,2 cm Zapotrzebowanie: indywidualnie Ciężar: ~ 4,8 kg		Dachówka z uchwytem do pała przeciwśniegowego Długość: ~ 42,0 cm Szerokość krycia: ~ 30,0 cm Szerokość: ~ 33,2 cm Zapotrzebowanie: indywidualnie Ciężar: ~ 5,8 kg
	Dachówka do dachów jednospadowych - przy kontrałatach Długość: ~ 42,0 cm Szerokość krycia: ~ 30,0 cm Szerokość: ~ 33,2 cm Zapotrzebowanie: 3,3 sztuk/m		Dachówka przeciwśniegowa metalowa Długość: ~ 42,0 cm Szerokość krycia: ~ 30,0 cm Szerokość: ~ 33,2 cm Zapotrzebowanie: indywidualnie Ciężar: ~ 5,8 kg
	Dachówka połówkowa jednospadowych - przy kontrałatach Długość: ~ 42,0 cm Szerokość krycia: ~ 15,0 cm Szerokość: ~ 18,2 cm Zapotrzebowanie: indywidualnie		Dachówka przelotowa do instalacji solarnych Długość: ~ 42,0 cm Szerokość krycia: ~ 30,0 cm Szerokość: ~ 33,2 cm Zapotrzebowanie: indywidualnie Ciężar: ~ 0,6 kg ø: 30/50/70 mm
	Dachówka połówkowa jednospadowych - przy kontrałatach Długość: ~ 42,0 cm Szerokość krycia: ~ 15,0 cm Szerokość: ~ 18,2 cm Zapotrzebowanie: indywidualnie		Dachówka z uchwytem do instalacji solarnych Długość: ~ 42,0 cm Szerokość krycia: ~ 30,0 cm Szerokość: ~ 33,2 cm Zapotrzebowanie: indywidualnie

Kształtki i akcesoria do dachówek typu S

Kształtki o różnych funkcjach spełniają wymogi homogenicznych, architektonicznie estetycznych powierzchni dachowych. Ponadto stanowią istotny czynnik bezpieczeństwa. Kształtki i akcesoria redukują nakład pracy przy układaniu i ułatwiają kalkulację.

	Dachówka przelotowa dla PVC-Solar z adapterem termicznym (kalota odlotowa) ø 100 Długość: ~ 42,0 cm Szerokość krycia: ~ 30,0 cm Szerokość: ~ 33,2 cm Zapotrzebowanie: indywidualnie		Stalowe okno dachowe, 4-stopniowa, szkło akrylowe Długość: ~ 78,0 cm Szerokość krycia: ~ 60,0 cm Szerokość: ~ 62,5 cm Zapotrzebowanie: indywidualnie Ciężar: ~ 9,2 kg Wyjście: 45,0 x 55,0 cm
	Dachówka przelotowa dla PVC-odlotu termicznego ø 125 (możliwość zastosowania do max. 40° ND)* Długość: ~ 42,0 cm Szerokość krycia: ~ 30,0 cm Szerokość: ~ 33,2 cm Zapotrzebowanie: indywidualnie		Stalowe okno dachowe, 6-stopniowa, szkło akrylowe Długość: ~ 108,0 cm Szerokość krycia: ~ 60,0 cm Szerokość: ~ 62,5 cm Zapotrzebowanie: indywidualnie Ciężar: ~ 11,8 kg Wyjście: 45,0 x 85,0 cm
	Dachówka przelotowa Klöber Długość: ~ 42,0 cm Szerokość krycia: ~ 30,0 cm Szerokość: ~ 33,2 cm Zapotrzebowanie: indywidualnie		Okno dachowe wingopan wra-tt Długość: ~ 78,0 cm Otwór: w górę Szerokość: ~ 55,0 cm Wyjście: 47,0 x 54,0 cm Szkło izolacyjne: U _G =1,0 W/m ² K
	Dachówka przelotowa Klöber -Venduct- ø 100/125 Długość: ~ 42,0 cm Szerokość krycia: ~ 30,0 cm Długość: ~ 33,2 cm Zapotrzebowanie: indywidualnie Ciężar: ~ 1,7 kg		Okapowy element wentylacyjny ~ 1,1 sztuk/m
	Dachówka przelotowa Klöber -Fluenta- ø 100/125 Długość: ~ 42,0 cm Szerokość krycia: ~ 30,0 cm Długość: ~ 33,2 cm Zapotrzebowanie: indywidualnie		Mocowanie łaty kalenicowej
	Dachówka antenowa PVC Długość: ~ 42,0 cm Szerokość krycia: ~ 30,0 cm Szerokość: ~ 33,2 cm Zapotrzebowanie: indywidualnie		Klamra gąsiora nr 470/77
	Wentylator Euro Fleck Długość: ~ 42,0 cm Szerokość krycia: ~ 30,0 cm Szerokość: ~ 33,2 cm Zapotrzebowanie: indywidualnie		Tasma KupferRoll/AluRoll 2000 Długość: ~ 5 m Szerokość: ~ 29 cm, 33 cm, 36 cm, przekrój otworu wentylacyjnego: wg DIN 4108, część 3 miedź naturalna/antracytowy, czerwony
	Dachówka świetlikowa „szkło akrylowe” Długość: ~ 42,0 cm Szerokość krycia: ~ 30,0 cm Szerokość: ~ 33,2 cm Zapotrzebowanie: indywidualnie Ciężar: ~ 0,5 kg		Klamra burzowa nr 456/004 dla łączenia 30 x 50 V2A [1] Klamra burzowa nr 456/012 dla łączenia 40 x 60 V2A [1]
	Okno dachowe z tworzywa sztucznego, 4-stopniowa, szkło akrylowe Szerokość krycia: ~ 60,0 cm Długość: ~ 76,0 cm Wyjście: 47,5 x 52,0 cm Szerokość: ~ 63,0 cm Ciężar: ~ 3,8 kg		Klamra burzowa nr 409/001 V2A [2]

* powyżej 40° ND = wykonanie specjalne na zamówienie