



































Kształtki i akcesoria dla dachówek płaskich NIBRA® - S 9

Kształtki o różnych funkcjach spełniają wymogi homogenicznych, architektonicznie estetycznych powierzchni dachowych. Ponadto stanowią istotny czynnik bezpieczeństwa. Kształtki i akcesoria redukują nakład pracy przy układaniu i ułatwiają kalkulację.

	Dachówka podstawowa Długość: ~ 49,4 cm Długość krycia: ~ 33,0 - 40,0 cm Szerokość: ~ 29,2 cm Szerokość krycia: ~ 26,8 cm Ciężar: ~ 4,3 kg Zapotrzebowanie: ~ 9,2 sztuk/m ²		Trójkąt narożny Universal z czterema odejściami Ciężar: ~ 5,7 kg Zapotrzebowanie: indywidualnie
	Dachówka podstawowa z otworem na gwóźdź* Długość: ~ 49,4 cm Długość krycia: ~ 33,0 - 40,0 cm Szerokość: ~ 29,2 cm Szerokość krycia: ~ 26,8 cm Ciężar: ~ 4,3 kg Zapotrzebowanie: indywidualnie		Dachówki do dachów jednospadowych Długość: indywidualnie Długość krycia: indywidualnie Szerokość: ~ 29,2 cm Szerokość krycia: ~ 26,8 cm
	Dachówka połówkowa Długość: ~ 49,4 cm Długość krycia: ~ 33,0 - 40,0 cm Szerokość: ~ 16,0 cm Szerokość krycia: ~ 13,4 cm Ciężar: ~ 2,1 kg Zapotrzebowanie: indywidualnie		Dachówka dwufalowa do dachów jednospadowych Długość: indywidualnie Długość krycia: indywidualnie Szerokość: ~ 29,2 cm Szerokość krycia: ~ 29,2 cm
	Dachówka połówkowa z otworem na gwóźdź Długość: ~ 49,4 cm Długość krycia: ~ 33,0 - 40,0 cm Szerokość: ~ 16,0 cm Szerokość krycia: ~ 13,4 cm Ciężar: ~ 2,1 kg Zapotrzebowanie: indywidualnie		Dachówka krawędziowa lewa do dachów jednospadowych Długość: indywidualnie Długość krycia: indywidualnie Szerokość: ~ 13,5 cm Szerokość krycia: ~ 11,7 cm
	Dachówki dwufalowa Długość: ~ 49,4 cm Długość krycia: ~ 33,0 - 40,0 cm Szerokość: ~ 29,2 cm Szerokość krycia: ~ 29,2 cm Ciężar: ~ 4,1 kg Zapotrzebowanie: ~ 2,6 sztuk/m		Dachówka krawędziowa prawa do dachów jednospadowych Długość: indywidualnie Długość krycia: indywidualnie Szerokość: ~ 16,4 cm Szerokość krycia: ~ 12,1 cm
	Dachówka krawędziowa lewa Długość: ~ 49,4 cm Długość krycia: ~ 33,0 - 40,0 cm Szerokość: ~ 13,5 cm Szerokość krycia: ~ 11,7 cm Zapotrzebowanie: ~ 2,6 sztuk/m		Dachówka antenowa Długość: ~ 49,4 cm Długość krycia: ~ 33,0 - 40,0 cm Szerokość: ~ 29,2 cm Szerokość krycia: ~ 26,8 cm Zapotrzebowanie: indywidualnie
	Dachówka krawędziowa prawa Długość: ~ 49,4 cm Długość krycia: ~ 33,0 - 40,0 cm Szerokość: ~ 16,4 cm Szerokość krycia: ~ 12,1 cm Zapotrzebowanie: ~ 2,6 sztuk/m		Kominiek wentylacyjny ø 125/150 oraz z pasującym węzłem i przewodem redukcyjnym Długość: ~ 49,4 cm Długość krycia: ~ 33,0 - 40,0 cm Szerokość: ~ 29,2 cm Szerokość krycia: ~ 26,8 cm Zapotrzebowanie: indywidualnie
	Dachówka wentylacyjna (przekrój otworu wentylacyjnego 20 cm²) Długość: ~ 49,4 cm Długość krycia: ~ 33,0 - 40,0 cm Szerokość: ~ 29,2 cm Szerokość krycia: ~ 26,8 cm Ciężar: ~ 3,8 kg		Ceramiczna dachówka przejściowa z kominikiem wentylacyjnym i uniwersalnym kolierzem samouszczelniającym (ø max. 127 mm)* Długość: ~ 49,4 cm Długość krycia: ~ 33,0 - 40,0 cm Szerokość: ~ 29,2 cm Szerokość krycia: ~ 26,8 cm
	Gąsior podstawowy standard ~ 2,7 sztuk/m Długość: ~ 43,5 cm Długość krycia: ~ 37,0 cm Szerokość: ~ 25,1 cm Szerokość krycia: ~ 20,0 cm Ciężar: ~ 3,7 kg Zapotrzebowanie: ~ 2,7 sztuk/m		Dachówka ceramiczno-słoneczna do ø 70 mm Długość: ~ 49,4 cm Długość krycia: ~ 33,0 - 40,0 cm Szerokość: ~ 29,2 cm Szerokość krycia: ~ 26,8 cm ø: ≤ 70 mm
	Gąsior początkowy Długość: ~ 43,5 cm Długość krycia: ~ 34,0 cm Szerokość: ~ 24,5 cm Szerokość krycia: ~ 20,0 cm		Dachówka z uchwytem do instalacji solarnych Długość: ~ 49,4 cm Długość krycia: ~ 33,0 - 40,0 cm Szerokość: ~ 29,2 cm Szerokość krycia: ~ 26,8 cm Zapotrzebowanie: indywidualnie
	Gąsior końcowy Długość: ~ 39,0 cm Długość krycia: ~ 38,0 cm Szerokość: ~ 25,1 cm Szerokość krycia: ~ 20,0 cm		Dachówka świetlikowa „szkło akrylowe” Długość: ~ 49,4 cm Długość krycia: ~ 33,0 - 40,0 cm Szerokość: ~ 29,2 cm Szerokość krycia: ~ 26,8 cm Zapotrzebowanie: indywidualnie
	Gąsior początkowy półokrągły Długość: ~ 49,0 cm Długość krycia: ~ 42,0 cm Szerokość: ~ 24,5 cm Szerokość krycia: ~ 20,0 cm Zapotrzebowanie: indywidualnie		Dachówka pod ławę PVC x 2 + ława Szerokość: ~ 34,0 cm Długość: 40,0; 80,0; 150,0 cm
	Trójkąt gąsiorów Ciężar: ~ 4,5 kg Zapotrzebowanie: indywidualnie		Dachówki ze stopnicą Długość: ~ 49,4 cm Długość krycia: ~ 33,0 - 40,0 cm Szerokość: ~ 29,2 cm Szerokość krycia: ~ 26,8 cm Zapotrzebowanie: indywidualnie
	Czwórnik gąsiorów Ciężar: ~ 6,3 kg Zapotrzebowanie: indywidualnie		Dachówka przeciwniegiowa ze wspornikiem PVC do pala Długość: ~ 49,4 cm Długość krycia: ~ 33,0 - 40,0 cm Szerokość: ~ 29,2 cm Szerokość krycia: ~ 26,8 cm
	Gąsior podstawowy czterokątny ~ 2,6 sztuk/m Długość: ~ 44,0 cm Długość krycia: ~ 38,5 cm Szerokość: ~ 25,5 cm Szerokość krycia: ~ 17,5 cm Ciężar: ~ 4,3 kg Zapotrzebowanie: ~ 2,6 sztuk/m		Dachówka przeciwniegiowa z podporą śniegową PVC Długość: ~ 49,4 cm Długość krycia: ~ 33,0 - 40,0 cm Szerokość: ~ 29,2 cm Szerokość krycia: ~ 26,8 cm Zapotrzebowanie: indywidualnie
	Gąsior początkowy czterokątny Długość: ~ 44,0 cm Długość krycia: ~ 35,0 cm Szerokość: ~ 25,5 cm Szerokość krycia: ~ 17,5 cm Zapotrzebowanie: indywidualnie		Stalowe okno dachowe, 4-stopniowa, szkło akrylowe Długość: ~ 91,0 cm Wyjście: 42,0 x 52,0 cm Szerokość: ~ 83,0 cm Ciężar: ~ 10,0 kg
	Gąsior końcowy czterokątny Długość: ~ 38,0 cm Długość krycia: ~ 35,0 cm Szerokość: ~ 25,5 cm Szerokość krycia: ~ 17,5 cm Zapotrzebowanie: indywidualnie		Okno dachowe wingopan wra-tt Długość: ~ 78,0 cm Otwór: w górę Szerokość: ~ 55,0 cm Wyjście: 47,0 x 54,0 cm Szkło izolacyjne: U _G =1,0 W/m ² K

* czas dostawy na zamówienie

* możliwość zastosowania do max. 40° ND (nachylenie dachu) (powyżej 40° ND = wykonanie specjalne z PVC na zamówienie)

Kształtki i akcesoria dla dachówek płaskich NIBRA[®] - S 9

Kształtki o różnych funkcjach spełniają wymogi homogenicznych, architektonicznie estetycznych powierzchni dachowych. Ponadto stanowią istotny czynnik bezpieczeństwa. Kształtki i akcesoria redukują nakład pracy przy układaniu i ułatwiają kalkulację.



Okapowy element wentylacyjny
~ 1,1 sztuk/m



Mocowanie łąty kalenicowej



Klamra gąsiora nr 470/41
(gąsior standard)



Klamra gąsiora nr 470/166
(gąsior czterokątny)



Tasma KupferRoll/AluRoll 2000
Długość: ~ 5 m Szerokość: ~ 29 cm, 33 cm, 36 cm,
przekrój otworu wentylacyjnego: wg DIN 4108, część 3
miedz naturalna/antracytowy, czerwony

Aktualne zaczepy kłamrowe można uzyskać w programie obliczeniowym pod adresem www.nelskamp.de