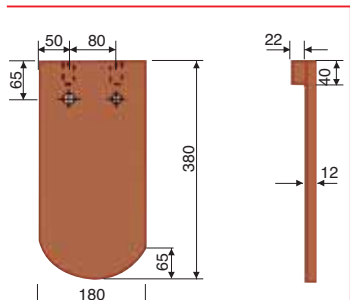
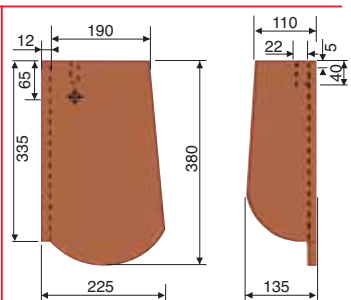

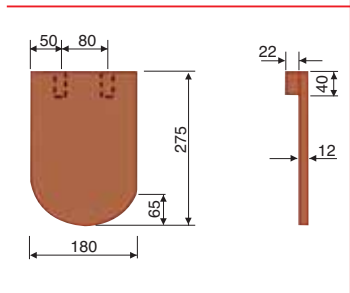
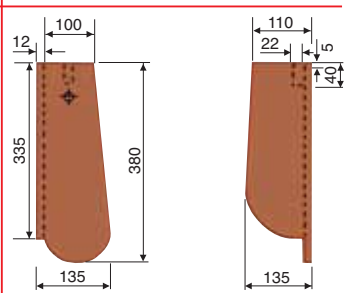

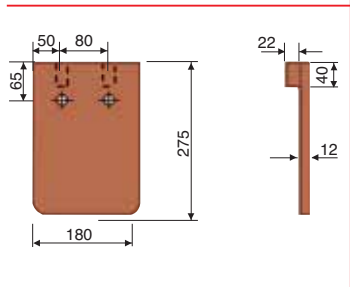
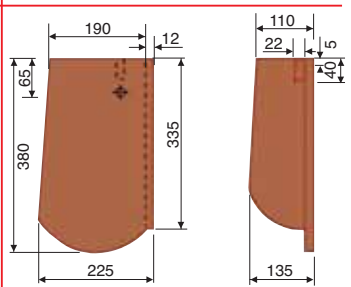

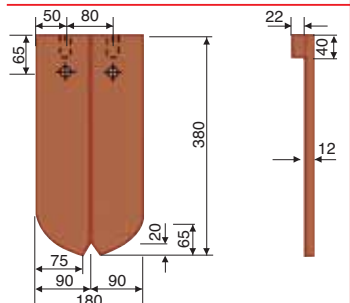
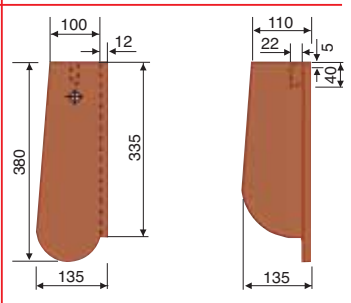

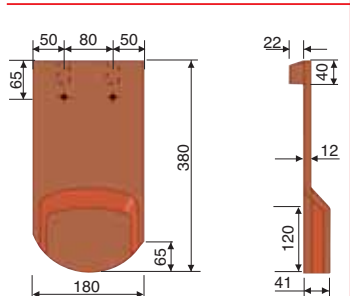
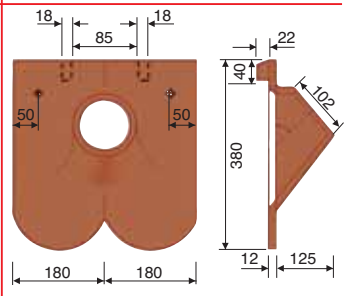





Dodatki in dodatni elementi za bobrovec NIBRA® 18/38

Dodatki in dodatni elementi izpolnjujejo zahteve po homogeni, arhitektno popolni strehi.

Poleg tega morajo izpolnjevati vse ostale varnostne zahteve. Dodatki zmanjšajo porabo samih strešnikov in olajšajo izračun.

 <p>Bobrovec 18/38 okrogli rez</p>	 <p>1 1/4 krajnik levi 22,5/38 okrogli rez</p>	 <p>Slemenjak Standard ~ 2,5 kosa/m Dolžina: ~ 43,0 cm Pokrivna dolžina: ~ 36,0 cm Širina: ~ 24,0 cm Pokrivna širina: ~ 20,0 cm Teža: ~ 3,2 kg Poraba: ~ 2,5 kosa/m</p>
 <p>Slemenski bobrovec 18/27,5 okrogli rez</p>	 <p>3/4 krajnik levi 13,5/38 okrogli rez</p>	 <p>Razdelilna kapa Univerzal trisna Teža: ~ 4,5 kg Poraba: individualno</p>
 <p>Kapni bobrovec 18/27,5 okrogli rez</p>	 <p>1 1/4 krajnik desni 22,5/38 okrogli rez</p>	 <p>Začetni grebenski slemenjak Standard Dolžina: ~ 49,0 cm Pokrivna dolžina: ~ 43,9 cm Širina: ~ 22,2 cm Pokrivna širina: ~ 19,8 cm Teža: ~ 3,5 kg Poraba: individualno</p>
 <p>1/2 bobrovec, deljiv 18/38 okrogli rez</p>	 <p>3/4 krajnik desni 13,5/38 okrogli rez</p>	 <p>Slemenjak bobrovec, velik ~ 3,0 kos/m</p>
 <p>Bobrovec zračnik 18/38 okrogli/ravni rez</p>	 <p>Bobrovec prehodni strešnik 36/38 okrogli/ravni rez</p>	 <p>Keramični oddušnik s cevjo in reducirnim nastavkom ø 125</p>  <p>Keramični antenski strešnik, komplet</p>  <p>Fleck Euro oddušnik</p>

Dodatki in dodatni elementi za bobrovec NIBRA® 18/38

Dodatki in dodatni elementi izpolnjujejo zahteve po homogeni, arhitektno popolni strehi.

Poleg tega morajo izpolnjevati vse ostale varnostne zahteve. Dodatki zmanjšajo porabo samih strešnikov in olajšajo izračun.



Keramični solarni prehodni strešnik do ø 70 mm



Nosilni bobrovec snegolovne rešetke



Alu strešnik z nosilcem za pohodno rešetko
pocinkana/oplaščena



Jekleno strešno okno, oplaščeno

Dolžina: ~ 60,0 cm Širina: ~ 40,0 cm
Izstopna odprtina: 45,0 x 55,0 cm



Alu strešnik s stopnico
oplaščena



Sponka za slemenjak

Št. 470°/41 za standardnega slemenskega strešnika

Št. 470°/135 za majhnega slemenskega bobrovca

Št. 470°/150 za velikega slemenskega bobrovca



Nosilni bobrovec snegolovnega debla



Sponka za bobrovec 415c° 07 za letve 24 x 48

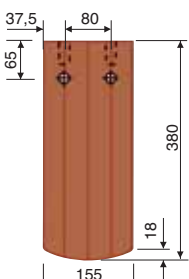
Sponka za bobrovec 415c° 08 za letve 30 x 50

Sponka za bobrovec 415c° 09 za letve 40 x 60

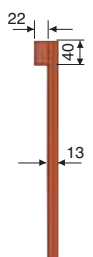
Dodatki in dodatni elementi za Berlinski bobrovec, NIBRA® 15,5/38 (segmentni rez)

Dodatki in dodatni elementi izpolnjujejo zahteve po homogeni, arhitektno popolni strehi.

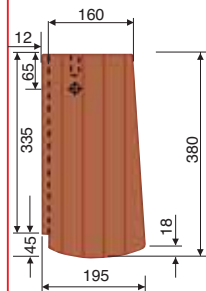
Poleg tega morajo izpolnjevati vse ostale varnostne zahteve. Dodatki zmanjšajo porabo samih strešnikov in olajšajo izračun.



Bobrovec
15,5/38 Berlinski bobrovec



1/4 krajnik levi
19,5/38 Berlinski bobrovec



Slemenjak Standard ~ 2,5 kosa/m

Dolžina: ~ 43,0 cm Pokriva dolžina: ~ 36,0 cm
Širina: ~ 24,0 cm Pokriva širina: ~ 20,0 cm
Teža: ~ 3,2 kg Poraba: ~ 2,5 kosa/m



Začetni slemenjak Standard

Dolžina: ~ 43,0 cm Pokriva dolžina: ~ 37,0 cm
Širina: ~ 24,0 cm Pokriva širina: ~ 20,0 cm
Teža: ~ 3,5 kg



Končni slemenjak Standard

Dolžina: ~ 43,0 cm Pokriva dolžina: ~ 41,0 cm
Širina: ~ 24,0 cm Pokriva širina: ~ 20,0 cm
Teža: ~ 3,5 kg



Razdelilna kapa Univerzal trisna

Teža: ~ 4,5 kg Poraba: individualno



Razdelilna kapa Univerzal štirisna

Teža: ~ 6,3 kg Poraba: individualno

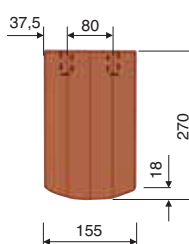


Začetni grebenski slemenjak Standard

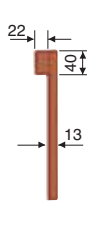
Dolžina: ~ 49,0 cm Pokriva dolžina: ~ 43,9 cm
Širina: ~ 22,2 cm Pokriva širina: ~ 19,8 cm
Teža: ~ 3,5 kg Poraba: individualno



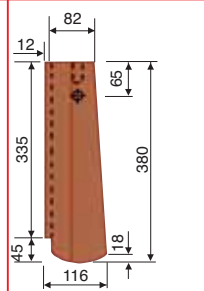
Slemenjak bobrovec, majhen ~ 4,0 kos/m



Slemenski bobrovec
15,5/27 Berlinski bobrovec



3/4 krajnik levi
11,6/38 Berlinski bobrovec



Začetni slemenjak bobrovec



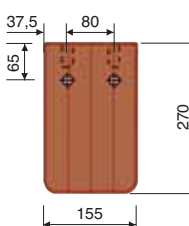
Končni slemenjak bobrovec



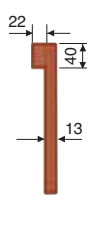
Razdelilna kapa bobrovec, trisna



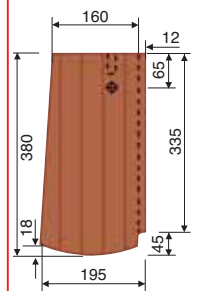
Slemenjak bobrovec, velik ~ 3,0 kos/m



Kapni bobrovec
15,5/27 Berlinski bobrovec



1/4 krajnik desni
19,5/38 Berlinski bobrovec



Začetni slemenjak bobrovec, velik

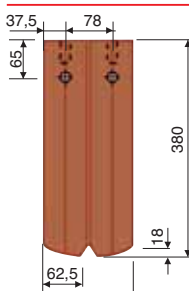


Končni slemenjak bobrovec, velik

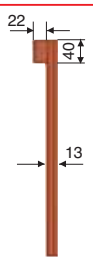


Slemenski začetek za veliki bobrasti slemenjak

Dolžina: ~ 49,2 cm
Teža: ~ 4,0 kg

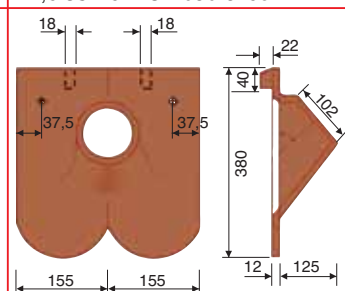


1/2 bober bobrovec, deljiv
15,5/38 Berlinski bobrovec



Bobrovec zračnik
15,5/38 Berlinski bobrovec

3/4 krajnik desni
11,6/38 Berlinski bobrovec



Bobrovec prehodni strešnik
31/38 Berlinski bobrovec



Keramični oddušnik s cevjo in reducirnim nastavkom ø 125



Keramični antenski strešnik, komplet



Keramični solarni prehodni strešnik do ø 70 mm

Dodatki in dodatni elementi za Berlinski bobrovec, NIBRA[®] 15,5/38 (segmentni rez)

Dodatki in dodatni elementi izpolnjujejo zahteve po homogeni, arhitektno popolni strehi.

Poleg tega morajo izpolnjevati vse ostale varnostne zahteve. Dodatki zmanjšajo porabo samih strešnikov in olajšajo izračun.



Jekleno strešno okno, oplaščeno

Dolžina: ~ 60,0 cm Širina: ~ 40,0 cm
Izstopna odprtina: 45,0 x 55,0 cm



Sponka za slemenjak

Št. 470[®]/41 za standardnega slemenskega strešnika
Št. 470[®]/135 za majhnega slemenskega bobrovca
Št. 470[®]/150 za velikega slemenskega bobrovca



Sponka za bobrovec 415c[®] 07 za letve 24 x 48
Sponka za bobrovec 415c[®] 08 za letve 30 x 50
Sponka za bobrovec 415c[®] 09 za letve 40 x 60