

Tehnični podatki

Strešnik	Strešnik D 13
Proizvajalec	Nelskamp (D)
Skupna dolžina	~ 43,9 cm
Skupna širina	~ 25,5 cm
sred. pokrivna dolžina:	~ 36,5 cm ± 3 mm
sred. pokrivna širina:	~ 21,5 cm
Poraba na m ²	~ 12,8 kos
Teža enega strešnika	~ 3,5 kg
Teža na m ²	~ 45,5 kg
Regularni nagib strehe	30°
Letve	30 x 50 mm
Ustrezne vetrne sponke	435/001
Letve	40 x 60 mm
Ustrezne vetrne sponke	435/002



Barve

naravnorodeča, rdeča engobirana, rjava engobirana, črna oplemenitena engobirana (mat črna glazirana), vinskordeča engobirana, muškato oplemenitena engobirana (glazirana), staročrna engobirana

Poraba materiala za pokrivanje

Strešne letve	~ 3,3 m/m ² (vklj. z 10% razreza)
Protiletve	~ 1,7 m/m ² (vklj. z 10% razreza)
Strešnik	~ 13,0 kos/m ²
Pakirne enote*	
Strešnikov na paletu	300 kos
Strešnikov na vez	30 kos
Strešnikov na posamezni paket	7 - 8 kos
Polovični strešnik	po potrebi, ~ 2,8 kos/m
Dvovalni strešnik	~ 2,8 kos/m samo za levo stran strehe
Krajnik	~ 2,8 kos/m
Strešnik s stopnico	po potrebi
PVC strešnik s stopnico	po potrebi
Slemenjak	~ 2,7 kos/m
Bakreni trak/Alum. trak 2000 (5 m na kolutu)	po potrebi
Slemenska/grebenska sponke 470/41	1,0 kos na slemenjak
Lesni vijak	1,0 kos na slemenjak d = 4,5 mm Globina privitja: 24 mm
Začetni slemenski ali grebenski slemenjak	1,0 kos na začetek slemena/grebena
Končni/začetni slemenjak	1,0 kos na koncu/začetku slemena
Nosilec slemenske letve	1,0 kos na škarnik
Nosilec grebenske letve	1,0 kos/~ 70 cm
Kapni prepračevalni element	~ 1,1 kos/m Dovodni zrak ~ 200 cm ² /m

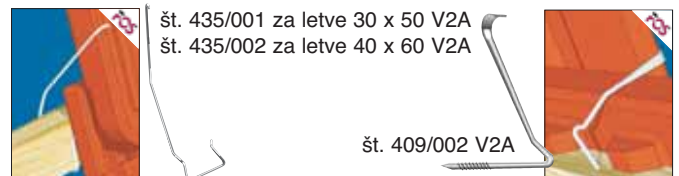
* velja samo za dobavo znotraj Nemčije

Polaganje!

Za polaganje naših opečnih strešnikov velja:

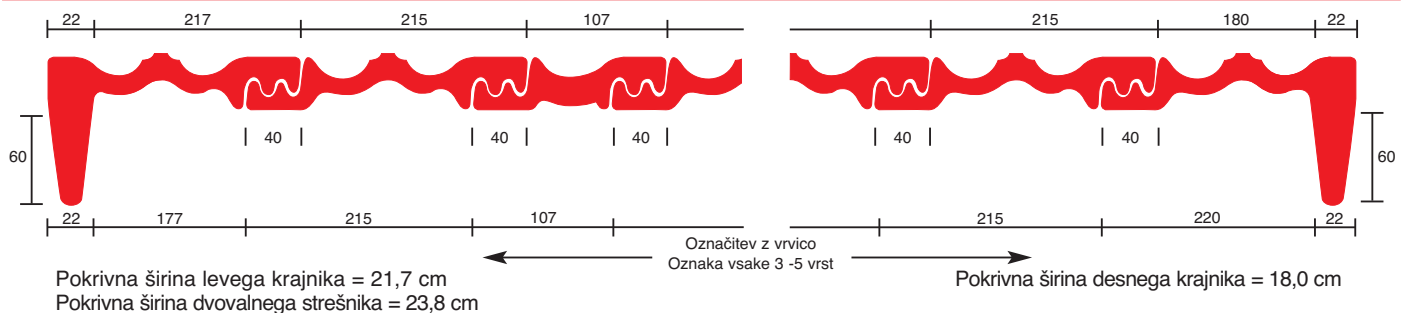
1. Predhodno upoštevajte predpise proizvajalca NELSKAMP (Navodila za polaganje)
2. Upoštevajte strokovna pravila tesarske rokodelske zbornice (pravila za pokrivanje z opečnimi strešniki)
3. Upoštevajte v Nemčiji veljavna VOB (pokrivanje z opečnimi strešniki)

Vetrne sponke



V skladu s strokovnimi pravili dobavljamo vetrne sponke za enostavno in učinkovito zaščito proti vetru. Alternativno za pritrjevanje na letve ali za zabijanje v letve. Obstojne proti koroziji zaradi žice iz plemenitega jekla 1.4301 (A2) ali ZIAL®-oplaščena (zaščita proti koroziji).

Pokrivna širina



Določitev dodatnih ukrepov, razen pri podrejenih zgradbah ¹⁾ po strokovnem pravilniku nemškega Združenja krovcev, stanje za januar 2010

Nagib strehe	Povečane zahteve ²⁾			
	Uporaba – konstrukcija – klimatske razmere			
	nobeni dodatni povišani zahtev ²⁾	ena dodatna povišana zahteva ²⁾	dve dodatni povišani zahtevi ²⁾	tri dodatne povišane zahteve ²⁾
≥ 30°	Razred 6 3.3 Spodnje vpetje (USB- A) ⁴⁾	Razred 6 3.3 Spodnje vpetje (USB- A) ⁴⁾	Razred 5 2.4 Prekrito/utorno spodnje prekrivanje (UDB- A; UDB- B ⁵⁾ ; USB- A) ⁴⁾	Razred 4 2.2 Zavarjeno/zalepljeno spodnje prekrivanje 2.3 Prekrito spodnje prekrivanje z bitumenskimi sledmi 3.2 Spodnje vpetje s šivi (UDB- A; UDB- B ⁵⁾ ; USB- A) ⁴⁾
≥ 26°	Razred 4 2.2 Zavarjeno/zalepljeno spodnje prekrivanje 2.3 Prekrito spodnje prekrivanje z bitumenskimi sledmi 3.2 Spodnje vpetje s šivi (UDB- A; UDB- B ⁵⁾ ; USB- A) ⁴⁾	Razred 4 2.2 Zavarjeno/zalepljeno spodnje prekrivanje 2.3 Prekrito spodnje prekrivanje z bitumenskimi sledmi 3.2 Spodnje vpetje s šivi (UDB- A; UDB- B ⁵⁾ ; USB- A) ⁴⁾	Razred 3 2.1 S šivi in perforacijami zavarovano spodnje prekritje 3.1 S šivi in perforacijami zavarovano spodnje vpetje (UDB- A; UDB- B ⁵⁾ ; USB- A) ⁴⁾	Razred 3 2.1 S šivi in perforacijami zavarovano spodnje prekritje 3.1 S šivi in perforacijami zavarovano spodnje vpetje (UDB- A; UDB- B ⁵⁾ ; USB- A) ⁴⁾
≥ 22°	Razred 3 2.1 S šivi in perforacijami zavarovano spodnje prekritje 3.1 S šivi in perforacijami zavarovano spodnje vpetje (UDB- A; UDB- B ⁵⁾ ; USB- A) ⁴⁾	Razred 3 2.1 S šivi in perforacijami zavarovano spodnje prekritje 3.1 S šivi in perforacijami zavarovano spodnje vpetje (UDB- A; UDB- B ⁵⁾ ; USB- A) ⁴⁾	Razred 3 2.1 S šivi in perforacijami zavarovano spodnje prekritje 3.1 S šivi in perforacijami zavarovano spodnje vpetje (UDB- A; UDB- B ⁵⁾ ; USB- A) ⁴⁾	Razred 3 ³⁾ 2.1 S šivi in perforacijami zavarovano spodnje prekritje 3.1 S šivi in perforacijami zavarovano spodnje vpetje (UDB- A; UDB- B ⁵⁾ ; USB- A) ⁴⁾
≥ 18°	Razred 2 1.2 Na dež odporna podstreha	Razred 2 1.2 Na dež odporna podstreha	Razred 1 1.1 Vodotesna podstreha	Razred 1 1.1 Vodotesna podstreha
≥ 10°	Razred 1 1.1 Vodotesna podstreha	Razred 1 1.1 Vodotesna podstreha	Razred 1 1.1 Vodotesna podstreha	Razred 1 1.1 Vodotesna podstreha
NNS	10°			

1) V tabeli navedeni dodatni ukrepi so najmanjši potrebni ukrepi z upoštevanjem tabele 1 "Predpisa za podstrehe, spodnja prekrivanja in spodnja vpetja".

2) Povišane zahteve tvorijo kategorije po razdelku 1.1.3. Druge povišane zahteve lahko izhajajo iz utežitve znotraj kategorij po razdelku 1.1.3.

Do povišanih zahtev lahko pride na primer zaradi klimatskih zahtev.

3) To je dovoljeno samo v primeru, če je na voljo dokazilo o primernosti za uporabo za uporabljene izdelke vključno z opremo (tesnilni trakovi, lepilni trakovi, tesnilna sredstva, vnaprej pripravljena varovala šivov itd.), ki je bilo pridobljeno s preizkusom naliva. V nasprotnem primeru izberite naslednji višji razred.

4) Plošče pod kritino je treba določiti po klasifikaciji v "Predpisu za podstrehe, spodnja prekrivanja in spodnja vpetja".

5) Če so izpolnjene opombe 2), 3), 4), 5) v podatkovnem listu izdelka:

2) Odpornost proti nalivu, dokazana s preizkusom "Preizkus z nalivom za kritine s spodnjim vpetjem in spodnjim prekrivanjem - TU Berlin"

3) Povečane zahteve za staranje se dokažejo s povišanjem temperature med preizkusnim postopkom po prilogi C 5.2 standarda DIN EN 13859- 1 na 80 °C.

4) Proizvajalec podaja trajanje izpostavljenosti vremenu z zagotovljenimi navedenimi lastnostmi.

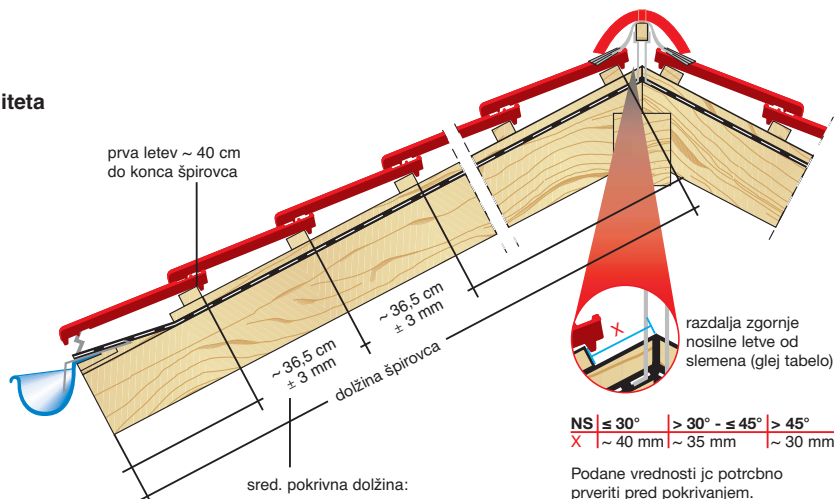
5) Proizvajalec potrjuje primernost pomožne kritine in podaja trajanje izpostavljenosti vremenu z zagotovljenimi navedenimi lastnostmi.

Letvanje strehe v povezavi s slemenskim prezračevalnim trakom (suhomontažno sleme)**Nosilne letve:****Najmanjši prečni prerezi letev:****(pravila pokrivanja, opomnik za les in gradbeni les)**

Prečni prerez nosilnih letev	Razdalja med špirovci (osna mera)	Kvaliteta
30 x 50 mm	≤ 80 cm	S 10
40 x 60 mm	≤ 100 cm	S 10

Proti letve:**Priporočljive debeline letev po pravih prekrivanja****(opomnik za les in gradbeni les)**

Dolžina špirovca	Priporočena debelina
do 8 m	24 mm
do 12 m	30 mm
več kot 12 m	40 mm



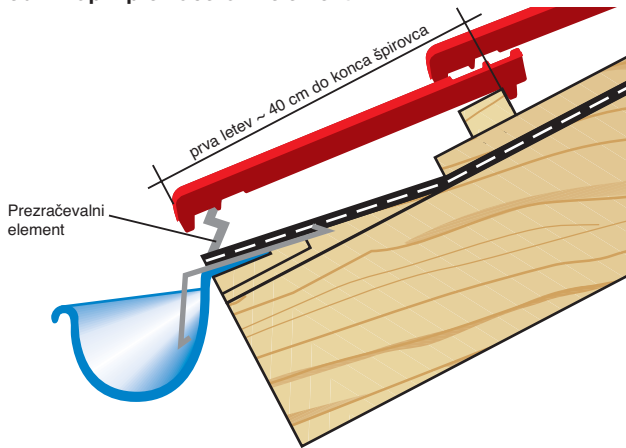
NS	≤ 30°	> 30° - ≤ 45°	> 45°
X	~ 40 mm	~ 35 mm	~ 30 mm

Podane vrednosti jc potrcbno prveriti pred pokrivanjem.

Podrobnosti izvedbe kapi

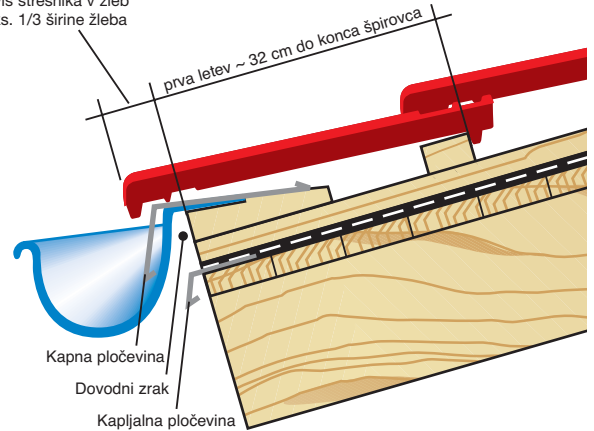
Podatki o merah so načrtovane vrednosti in jih je treba pred polaganjem glede na konstrukcijo in lokalne pogoje preveriti.

1 žleb in kapni prezračevalni element

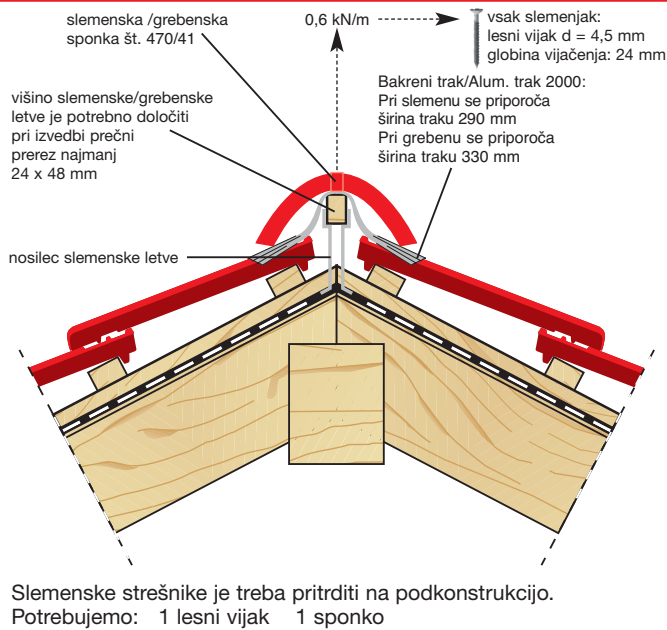


2 visokoležeči žleb (priporočljivo za strehe z nizkim naklonom < 22°)

Previs strešnika v žleb maks. 1/3 širine žleba



Podrobnosti slemena/grebena



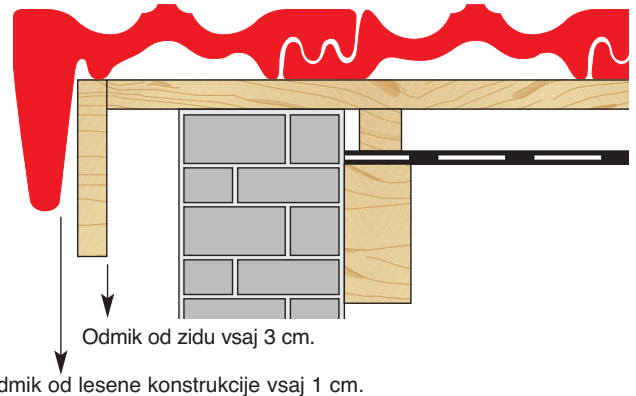
Podrobnosti krajnikov

Velja tudi za dvovalni strešnik

0,6 kN/m

vsak krajnik: lesni vijak, d = 4,5 mm globina vijačenja: 24 mm

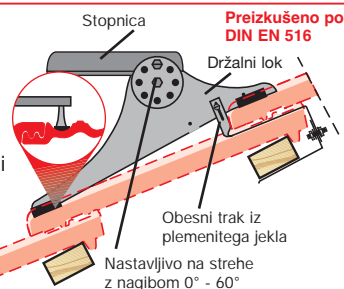
posebno pri položnih strehah je potrebno vijake pri krajnikih zatesniti (npr. s kleparskim vijakom)



Navodila za vgradnjo univerzalne alu-stopnice

Za namestitev obesnega traku iz plemenitega jekla se čelni in nožni žlebič strešnika s pomočjo kotnega brusilnika odbrusita z dimanatnim kolutom. Držalni lok iz aluminija obesite v žleb za odtekanje vode tako, da se bosta obe profilni gumi nalegali s spodnjim koncem držalnega loka na strešno letvo. Profilni gumi se morata nalegati na strešno letvo tam, kjer strešnika ležita eden na drugem.

Navodila za montažo pri izdobji



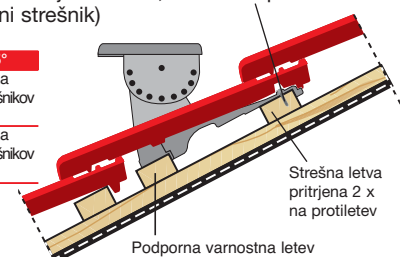
Navodila za strešnik s stopnico/dvojna stopnica/snegolovni strešnik

Vsak strešnik s stopnico/dvojna stopnica ima dodatno podporno varnostno letvo (enak prečni prerez letve kot pri nosilnih letvah).

Pritrditev na nosilno letvo: dva vijaka za les, zaščiteni proti koroziji (4,5 x 45 mm na stojni strešnik)

Obdelava po DIN 18160-5

Artikel	≤ 45°	> 45°
dvojna stopnica	vsaka 2. vrsta strešnikov	vsaka vrsta strešnikov
strešnik si stopnico	vsaka vrsta strešnikov	vsaka vrsta strešnikov



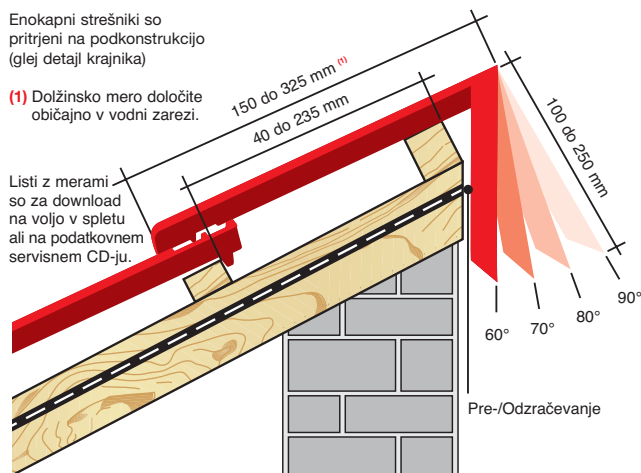
Preizkušeno po DIN EN 516

Enako velja za strešnik za prestrezanje snega z oporo za prestrezanje snega ali okroglim lesenim držalom, pri čemer največja razdalja med oporami ne sme biti večja od 90 cm. Pri povišanih zahtevah zmanjšajte razdaljo med oporami (60 cm).

Enokapni strešnik

Enokapni strešniki so pritrjeni na podkonstrukcijo (glej detajl krajnika)

(1) Dolžinsko mero določite običajno v vodni zarezi.



Listi z merami so za download na voljo v spletu ali na podatkovnem servisnem CD-ju.

90°

- najdaljša mera 325 mm pod srednjo mero letve: 255 mm

80° = NS 10°

- najdaljša mera 310 mm pod srednjo mero letve: 230 mm

70° = NS 20°

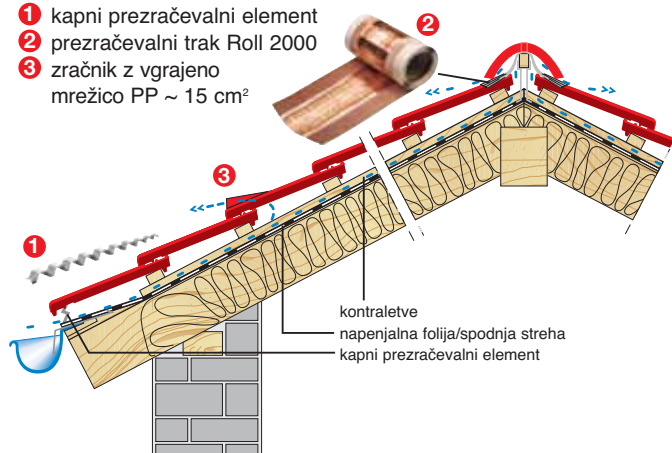
- najdaljša mera 320 mm pod srednjo mero letve: 235 mm

60° = NS 30°

- najdaljša mera 325 mm pod srednjo mero letve: 215 mm
- najkrajša mera 150 mm pod srednjo mero letve: 40 mm

Zračenje in prezračevanje strme strehe

- 1 kapni prezračevalni element
- 2 prezračevalni trak Roll 2000
- 3 zračnik z vgrajeno mrežico PP ~ 15 cm²



1) Najmanjši kapni prezračevalni prerez naj znaša 200 cm²/m kapi.

2) Najmanjši prezračevalni prerez naj slemena oz. grebena naj znaša 0,5 ‰ pripadajoče strešne površine, vendar ne manj kot 50 cm².

(v povezavi z DIN 4108-3)